






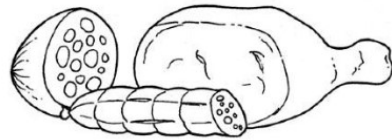






JARO - zvířátka a jejich mláďátka


- ♥ Na barevném obrázku pojmenuj domácí zvířátka a jejich mláďátka (můžeš rozstříhat a dávat k sobě)
- ♥ Vytleskej jejich jméno a řekni první hlásku (např. krá-va – 2 slabiky, 2x tlesknu, první písmenko K)
- ♥ Vybarvi omalovánky zvířátek (použít můžeš pastelky, vodovky, tempery, křídly 😊)
- ♥ Při vybarvování si zazpívej písničku Když jsem já sloužil
- ♥ Zvířátka si můžeš také vystříhnout a zahrát si s maminkou nebo tatínkem pohádku. např. O kohoutkovi a slepičce
- ♥ Všechny svoje práce si podepiš (nezapomeň správný úchop, palec+ukazovák ze stran na tužce, prostředník pod tužkou)











KDYŽ JSEM JÁ SLOUŽIL


Česká z Berounska

(Doprovod: 5, 1)

Živě




1. Když jsem já sloužil to prv-ní lé-to, vy-slou-žil jsem si
2. Když jsem já sloužil to dru-hé lé-to, vy-slou-žil jsem si



ku-řát-ko za to. A to ku-ře krá-ko-ře bě-há po dvo-ře,
kachnič-ku za to.



má panenka plá-če do-ma v ko-mo-ře. A ta kačka bláto tlačká



a to kuře krákoře běhá po dvoře, má panenka pláče doma v komoře.

3. ... husičku ...

A ta husa chodí bosa, ...

5. ... telátko ...

A to tele hubou mele, ...

4. ... vepřička ...

A ten vepř jako pepř, ...

6. ... kravičku ...

A ta kráva mléko dává, ...

7. ... botičky ...

A ty boty do roboty, ...



O kohoutkovi a slepičce



Kohoutek a slepička si spolu vyšli do obory na zrníčko. Kohoutek řekl: „Co kdo z nás najde, to si rozdělíme napolovic.“ - „Tak dobře,“ odpověděla slepička. Když vyhrabala zrníčko, upřímně se s kohoutkem rozdělila. Potom vyhrabala zrníčko také kohoutek. Protože byl ale lakomý, chtěl je sám hned polknout, aby o tom slepička nevěděla. Jenže zrníčko mu uvázlo v krčku.



„Běž honem, slepičko, přines mi trochu vody, nebo umřu!“ Jen to řekl, převálil se kohoutek na zem, nožkami vzhůru. Slepička běžela pro vodu ke studánce a prosila: „Studánko, dej vody mému kohoutkovi; leží tam v oboře, má nožky nahore - bojím se, bojím, že umře.“ Studánka řekla: „Nedám ti vodu, dokud mi nepřineseš od švadleny šátek.“



kráva dá sladovníkovi smetany,
sladovnik dá svini mláta,
svině dá ševci štětiny,
švec dá střevíčky švadlence,
švadlena dá šátek studánce,
studánka dá vody
mému kohoutkovi:
leží tam v oboře,
nožky má nahore -
bojím se, bojím, že umře.“
Slitvalo se nebe nad kohoutkem
a seslalo louce rosičku,
louka dala krávě travičky.

kráva dala sladovníkovi smetany,
sladovnik dal svini mláta,
svině dala ševci štětiny,
švec dal švadlence střevíčky,
švadlena dala šátek studánce
a studánka dala vody slepičce.
Slepička ji nabrala do zobáčku, a jakmile ji kohoutkovi
do krku vpustila, sklouzlo zrno dolů, kohoutek skočil
na nožky, zatřepal křídly a vesele zakokřhal: „Kikrikikii!“
A potom už nikdy nebyl lakomý a upřímně se dělival
se slepičkou.



Slepička běžela ke sladovníkovi:
 „Sladovníku, dej svini mláta,
 svině dá ševci štětiny,
 švec dá střevíčky švadlence,
 švadlena dá šátek studánce,
 studánka dá vody
 mému kohoutkovi;
 leží tam v oboře,
 nožky má nahoře –
 bojím se, bojím, že umře.“
 Sladovník řekl: „Nedám ti
 mláta, dokud mi
 nepřineseš
 od krávy
 smetany.“

Slepička běžela
 ke krávě:
 „Kravičko, dej sladovníkovi
 smetany, sladovník dá svini
 mláta, svině dá ševci štětiny,
 švec dá střevíčky švadlence,
 švadlena dá šátek studánce,
 studánka dá vody
 mému kohoutkovi;
 leží tam v oboře, nožky má nahoře –
 bojím se, bojím, že umře.“
 Kráva řekla: „Nedám ti smetany,
 dokud mi nepřineseš
 od louky travíčky.“



Slepička běžela k louce:
 „Louko, dej krávě travíčky,
 kráva dá sladovníkovi smetany,
 sladovník dá svini mláta,
 svině dá ševci štětiny,
 švec dá střevíčky švadlence,
 švadlena dá šátek studánce,
 studánka dá vody
 mému kohoutkovi;“


leží tam v oboře,
 nožky má nahoře –
 bojím se, bojím, že umře.“
 Louka řekla: „Nedám ti travíčky,
 dokud mi nepřineseš z nebe
 rosičky.“
 Slepička prosila:
 „Nebe, nebičko, dej louce rosičky,
 louka dá krávě travíčky.“



kráva dá sladovníkovi smetany,
 sladovník dá svini mláta,
 svině dá ševci štětiny,
 švec dá střevíčky švadlence,
 švadlena dá šátek studánce,
 studánka dá vody
 mému kohoutkovi;
 leží tam v oboře,
 nožky má nahoře –
 bojím se, bojím, že umře.“
 Slitovalo se nebe nad kohoutkem
 a seslalo louce rosičku,
 louka dala krávě travíčky,

kráva dala sladovníkovi smetany,
 sladovník dal svini mláta,
 svině dala ševci štětiny,
 švec dal švadlence střevíčky,
 švadlena dala šátek studánce
 a studánka dala vody slepičce.
 Slepička ji nabrala do zobáčku, a jakmile ji kohoutkovi
 do krku vpustila, sklouzlo zrno dolů, kohoutek skočil
 na nožky, zatřepal křídly a vesele zakokrhál: „Kikrikííí!“
 A potom už nikdy nebyl lakomý a upřímně se dělival
 se slepičkou.





Průpravné hry – Kohoutek a slepička

Asociační kruh

Popis hry: Kohoutek a slepička se po dlouhé zimě těší na příchod jara. Zkus se posadit na kobereček a zamyslet se nad tím, co je potřeba, aby kohoutek se slepičkou ve svém příbytku udělali. Například: „Protože byla dlouhá zima, mají kohoutek se slepičkou na dvorku veliký nepořádek, proto je potřeba, aby si jej pořádně uklidili.“

Ťukání

Popis hry: Děti vezměte si doma dvě vařečky a zkuste vyťukat rytmus., který bude ztvárňovat klubající se kuřátka. A pak zkuste vyťukat tuto básničku.

*Kohoutek v komoře leží,
slepička pro pomoc běží.
Za přáteli uhání,
ti mu život zachrání.*

Vajíčka se rozbila

Popis hry: Před začátkem hry si vyrobíme ze čtvrtky nebo kartónového papíru velká vejce, která poté rozstříháme na několik částí (počet dílků je dobré volit dle věku a zdatnosti dětí). Rozstříhaná vajíčka rozmístíme libovolně po prostoru. Úkolem každého je složit vejce.

Zkuste si poslechnout pohádku, nebo vám ji někdo může přečíst a pozorně poslouchejte.


Co by se kohoutkovi stalo, kdyby mu slepička nepomohla ?


Proč mu slepička pomohla ?

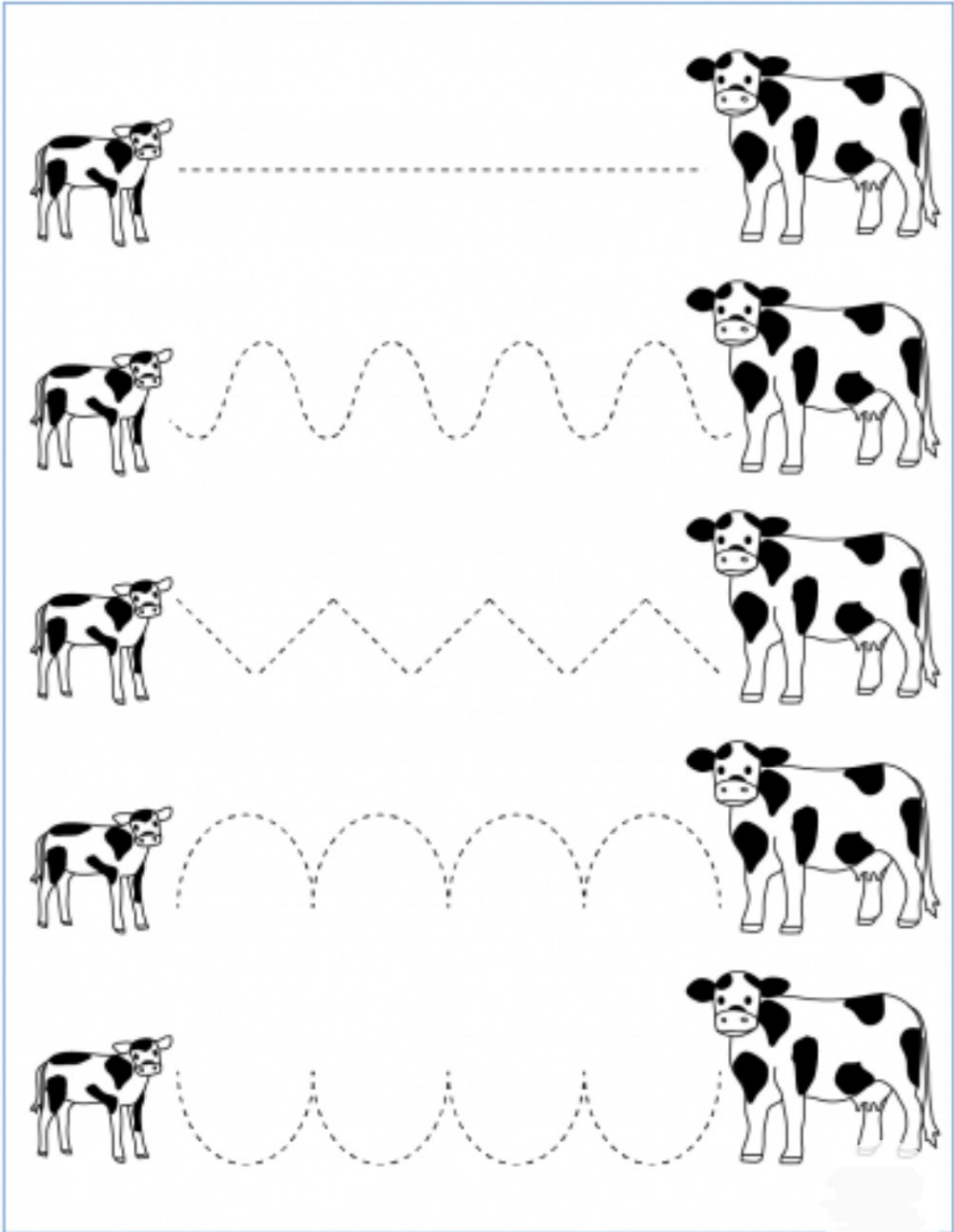
Co vše musela slepička udělat, aby zachránila kohoutka ?

Byl kohoutek hodným kamarádem ?












OVÁL šikmý

HLEDÁ MAMKA SLEPIČKA,
SVOJE ŽLUTÁ SLUNIČKA.
V TRÁVĚ SAMY, BEZ MAMKY,
PÍPAJÍ SI ŘÍKANKY.
Co je to?




• Zkus kuřátka napodobit nejdřív prstem ve vzduchu a potom pomocí přerušovaných čar dokreslí žluté ovály.






1



2



3





4





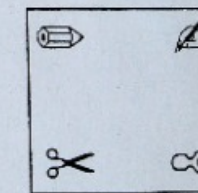
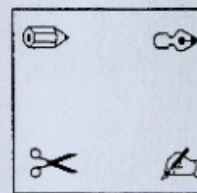
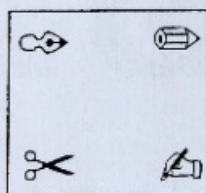
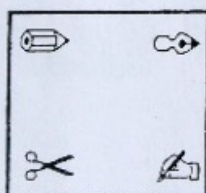

















5

Označ v řadě jiný obrázek.



Označ, který čtverec je shodný s prvním vzorem na řádku.



Vyjádři polohu pejska vzhledem k boudě

1. Cíl

Rozvoj pozornosti, postřehu a orientace
Rozvoj logického myšlení
Rozvoj prostorové představivosti
Rozvoj slovní zásoby
Vybarvování
Vystřihování

2. Pomůcky





- pastelky
- nůžky

3. Práce s obrázky

Dítě si prohlíží obrázky a popisuje zobrazené situace. Soustřeďuje se hlavně na popis polohy psa vzhledem k boudě. Užívá přitom slov: v, před, za, vedle, na, do. Například: Pejsek leží v boudě. Dívá se z boudy ven. Pes sedí před boudou.

Obrázky si dítě vybarví.

Celý list papíru rozstřihá na jednotlivé obrázky v rámečcích, a potom může pracovat podle pokynů. Například: Najdi obrázek, kde pes sedí za boudou.



č

výrazně sešpulíme rty → (stavíme pod čelisti na jazyk) → artikuluje se "c" - "č" až se otevře č - čů. Nebo vyvodíme č ze šeptaného prodlouženého "s".



Voláme na kočku čičiči



Káča počítá koblíčky.



čiči, čiči, čiči, čiči,


čiči jsi, kočko, čiči,

já jsem malá Anička

ta má ráda
kočičky.

ŘÍKEJTE SPOLEČNĚ ŘÍKANKU A UKAZUJTE PŘÍ TOM PRSTEM KOLEČKA V RYTMU.

- LIS - KA ŠIŠ - KA PAM - PE - LIŠ - KA
- ZA - BLOU - DI - LA V LE - SE MYS - KA
- TEN TEN TEN
- VY - VE - DE JI VENI!



ROZTLESKEJ SLOVO PO SLABIKÁCH:



MITR




BO TA



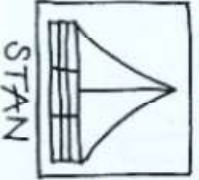
MO TOR KA



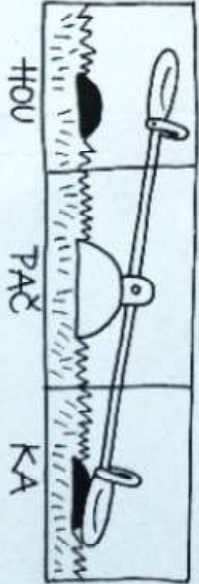
ZA JIC



PAM PE LIŠ KA



STAN



HOU PAC KA

VYBER Z OBRÁZKŮ ZVÍŘE, KTERÉ ŠTĚKÁ, SKÁČE PŘES PŘEKÁŽKY, PLAVE, LÉTÁ,
 PLAZÍ SE, BUCÍ...
 CO MŮŽEŠ JÍST? CO SVÍTÍ? CO KVETE? CO SI OBOUVÁME? CO SLOUŽÍ KE SPANÍ?



mláďorka



lampa



kráva



rybka



batarka



tulipán



pesíček



rožele



teniska



postel



had




nožičky



chlébček



jablko



koník



ruže



ouzel



mrkev