

JARNÍ BÁSNÍČKY

Vyšlo slunce, zasvítlo,
na nebi se obrátilo
každá kytká maličká
radost má ze sluníčka
Ke slunci se nakláni
lístky z hlíny vyháni

Jaro už je tu
Chyt' se jen, prolez ven,
na travíčku vyskočíme,
v kolečku se zatočíme,
jaro už je tui!

Prší, prší, jen se leje,
slepíčka se tomu směje,
prší, prší, ještě víc,
nedělá si z toho nic.

Káčátka
Káčátka se batolí, to jdou asi do
školy.

Káč, káč, káč, do školy jdou, nejináč.
Na zeleném trávníčku zazpívají
pisničku,
káč, káč, káč, do školy jdou, nejináč.

Na jaře, na jaře, čáp jede v kočáře,
hej hopy, hej hopy, hej hopy hop.
Čáp veze sluníčko, točí se kolečko.
hej hopy, hej hopy, hej hopy hop.


Sněženka (F. Hrubin)

Táta včera na venku, našel první sněženku,
vedle petklič, zima, už je pryč!

Zimo, ty jsi bílá pani, končí tvoje kralování,
sundej bílou korunu a sesedni ze trůnu.
Už je na tě čas, za rok přijdeš zas.


Fialka

Fialka, fialka modravá,
kdekomu svou vůni rozdává.
Pěkně voní, krásně voní, jako voní, jak předloni.



Kvočna sedí na vajíčku,
t'uky, t'uky, t'uk,
z skořápky se pomaličku
klube malý kluk.

Je to přeci kohoutek,
ky, ky, ry, ky, ký,
vyroste mu ocásek,
ky, ky, ry, ky, ký.



VYBARVI MÍČ:

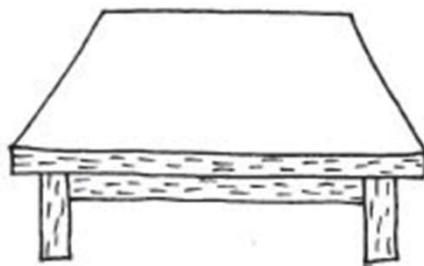


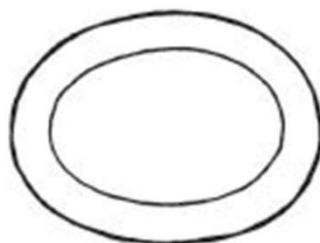

- ZA košem
- NA židličce
- PŘED židličkou
- POD ložkou

NAKRESLI MÍČ:

- NA skříňku
- POD židličku
- VEDLE Nomika
- MEZI ložkou a vlakem

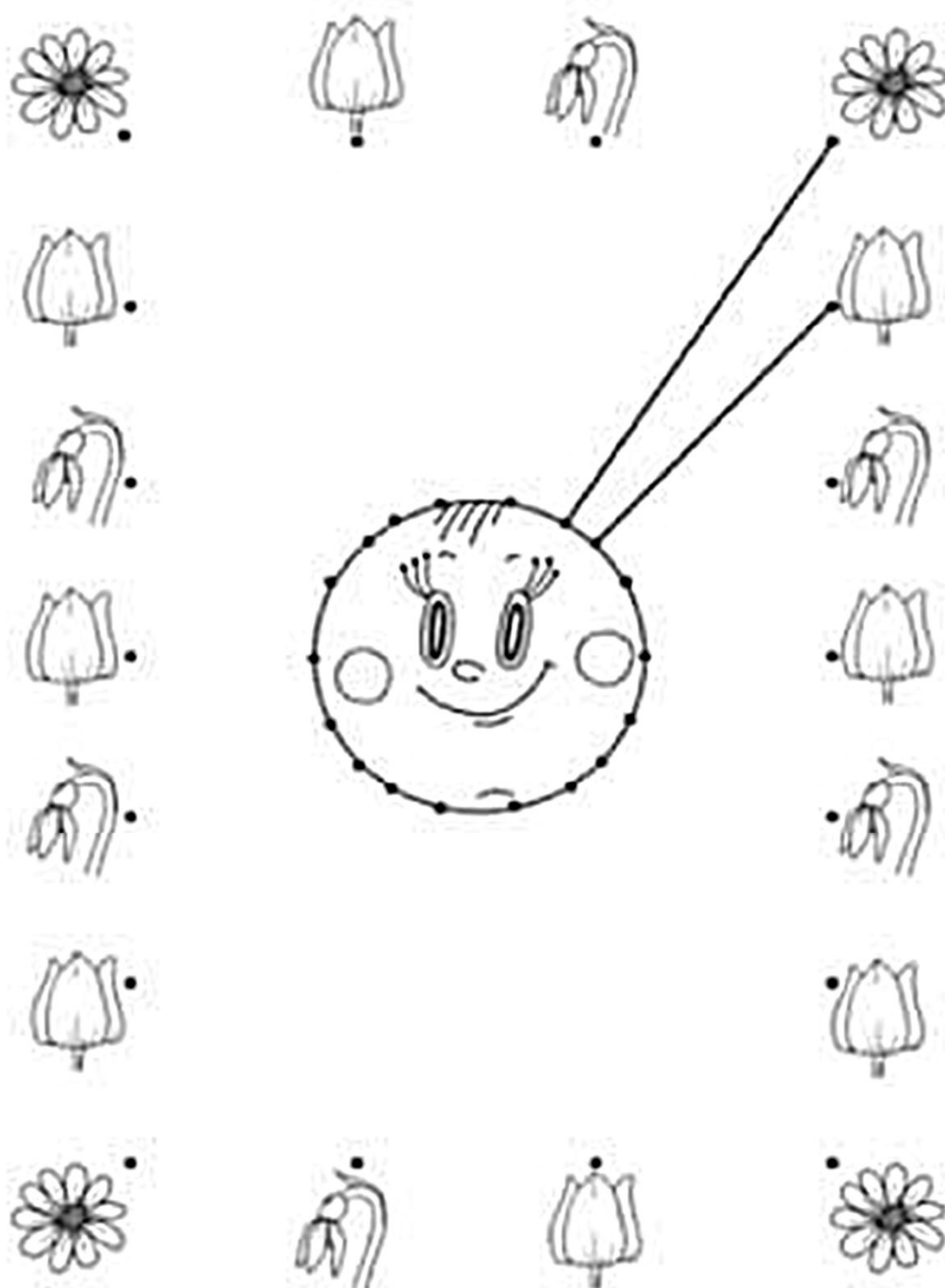


12. POČÍTEJ KOLÁČE, KVĚTINY... NAKRESLI STEJNÝ POČET PŘEDMĚTŮ.




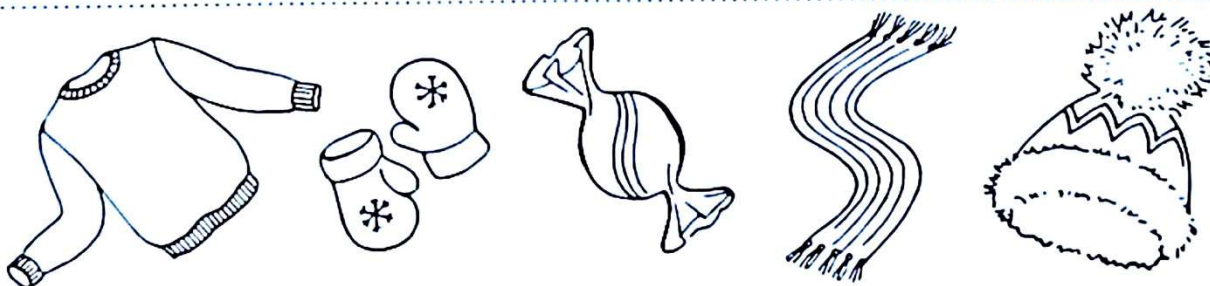


Sluníčko svítí na kytičky

Nakresli, jak vedou paprsky od sluníčka k jednotlivým kytičkám.



POMÍCHANÉ OBRÁZKY


TVŮŘIT VÝNAMOVÉ KATEGORIE, URČIT, CO DO SKUPINY NEPATŘÍ



Ani v létě sluníčko nesvítlí každý den a tak si hraješ doma. Možná, že znáš hru na „Pomíchané obrázky“. V každém řádku je jeden obrázek, kte nepatří. Pokus se ho najít a fekni, proč do skupiny nepatří. Potom vybarvi všechny obrázky mimo toho, který se tam zatoulal, a pak si zal detektiva a pro všechny obrázky v řádku najdi společný název.


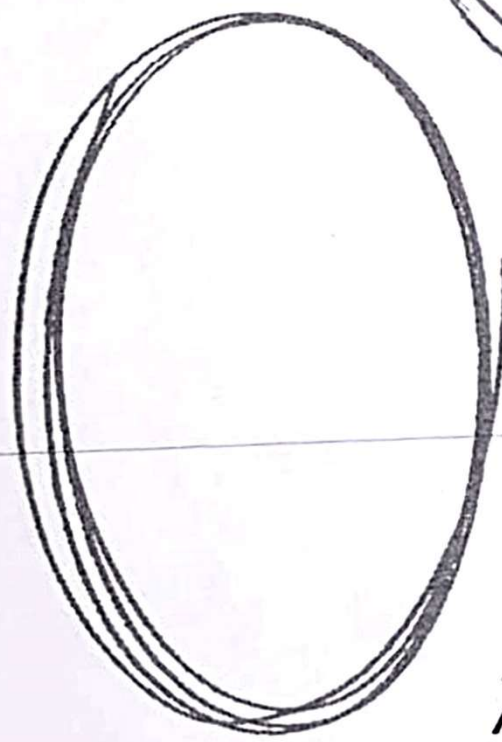
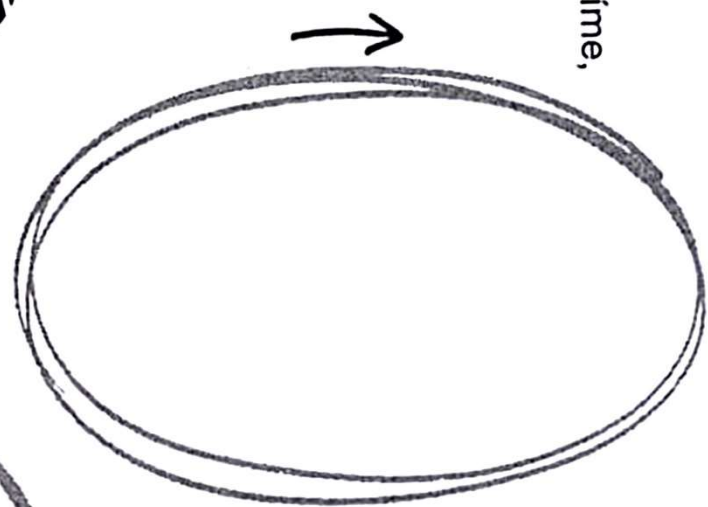
II. ZNÁZORŇOVÁNÍ POHYBU V URČITÉM SMĚRU

Kolem květu létá včela,
unavená už je celá.
Na kvíteček usedla si,
sladkou šťávu vypila si.





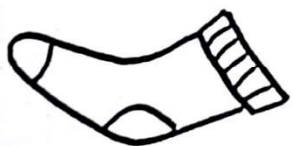


II. ZNÁZORŇOVÁNÍ POHYBU V URČITÉM SMĚRU

Na pomlázku vajíčka
snese bílá slepička.
My je všechna nabarvíme,
koledníky podělíme.







ŘEYNI , CO JE NA OBRÁZKU . KDE SLYŠÍŠ NA ZAČÁTEKU SLOVA HUSKY

R ?



Hledej dvě stejné



Jarní procházka

Zkus najít venku na procházce vše, co vidíš na obrázku.
Své objevy si poznač a vybarvi.

Slunce



Narcis



Žížala



Včela



Pampeliška



Kos



Mravenci



Kaluž




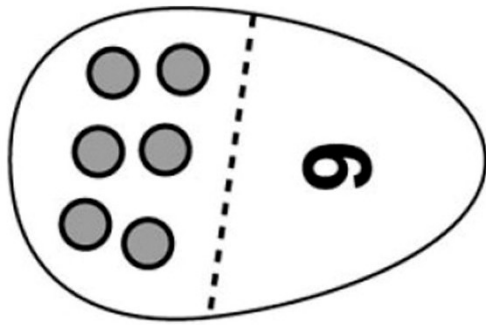
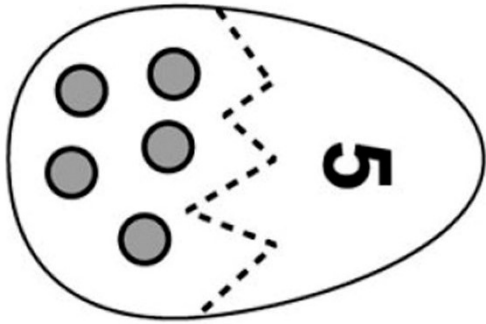
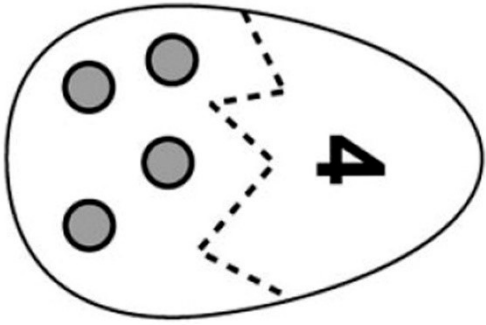
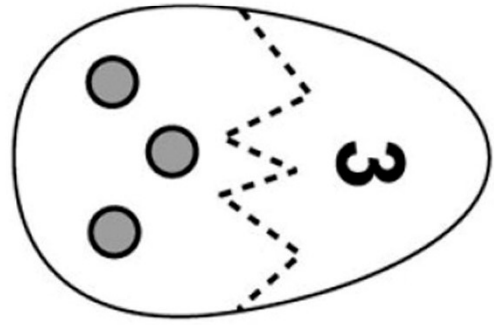
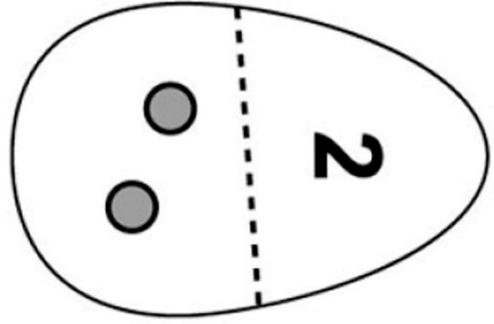
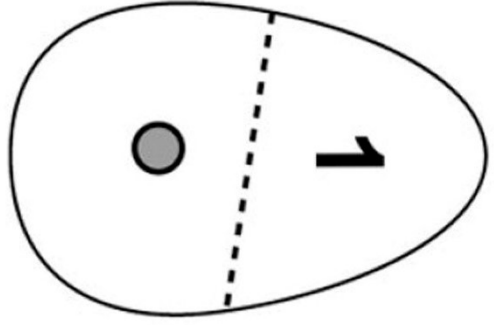
Kočky







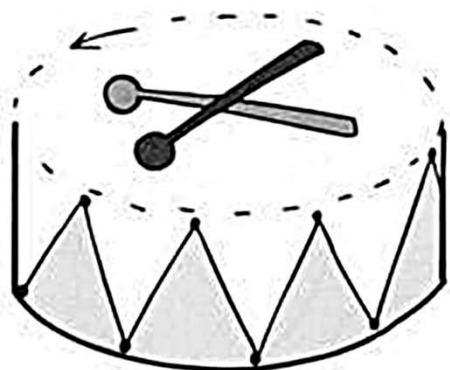
Zvířata a jejich mláďata

Maminky hledají své děti. Pomoz jim je najít. Každou správnou cestu obtáhni několikrát barvou, každá správná cesta bude mít jinou barvu. Obrázky vybarvi. Koho hledá slepice, koho kočka?








OVÁL vodorovný



• Nejříve dokreslí ovály a potom obrázky vybarví.

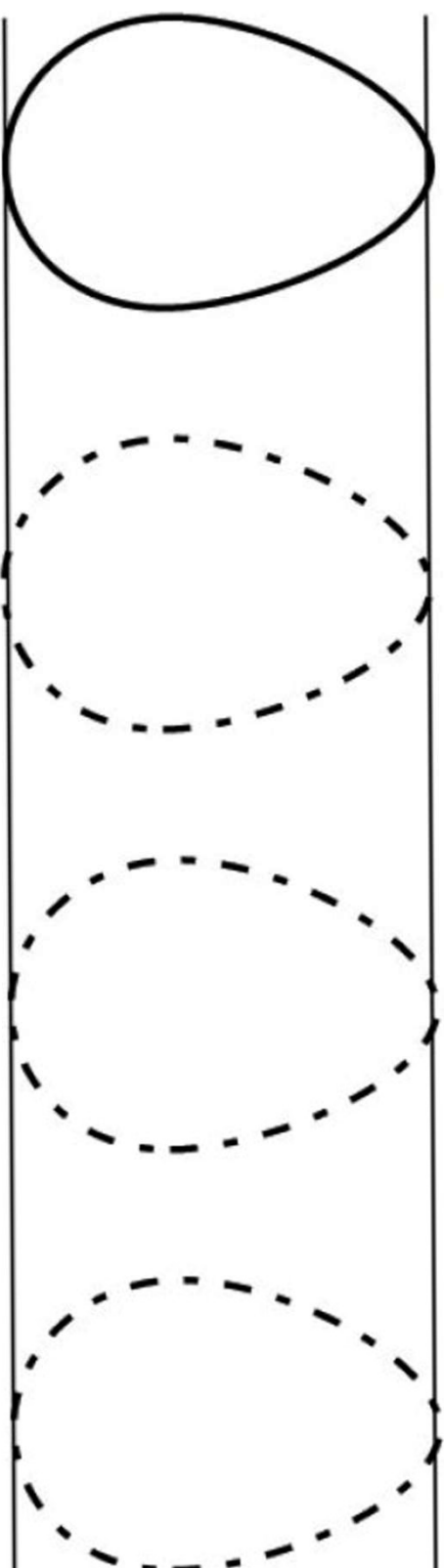
Najdi čtyři rozdíly. Obrázky vybarvi.













Nakreslete do rámečku tolik
vajíček, kolik má slepice kuřátek.





Spočítej obrázky v rámečku a vybarvi stejný počet koleček.

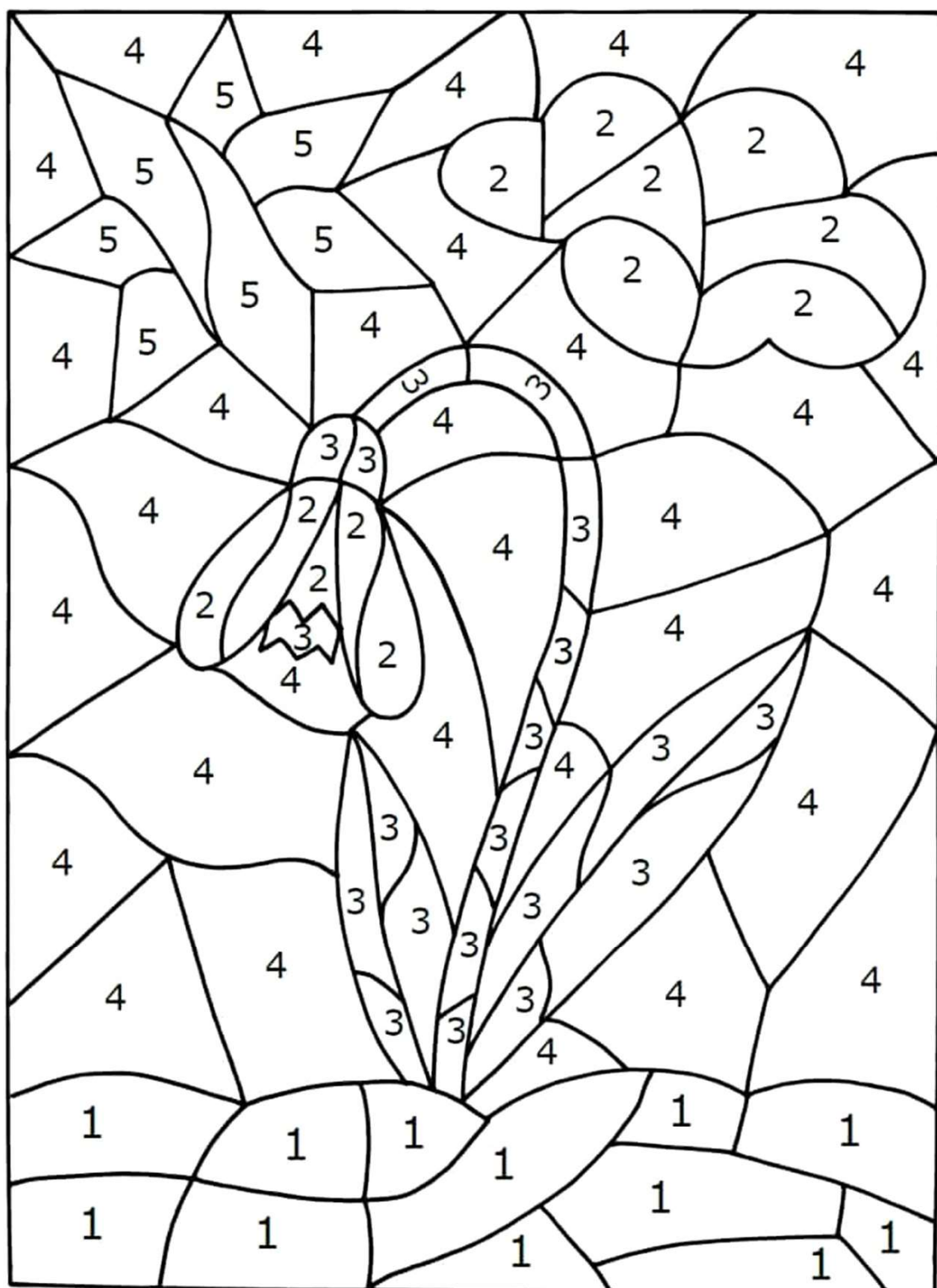


ZAHŘADNÍ JARNÍ KVĚTY

TULIPÁN, NARCIS, POMNĚNKA




Po prvních jarních květech přicházejí se svými barvami a vůněmi další - tulipány, narcisy a pomněnky. Najdeš je v zahradkách a pomněnky i u potoka. Asi proto mají tak krásnou modrou barvu. Žlutooranžový střed narcisu obklopují někdy bílé, někdy světležluté okvětní listky, tulipány jsou pestrobarevné. Květy pojmenuj a obrázek vybarvi a dokresli.



1 - hnědá
2 - bílá

3 - zelená
4 - modrá

5 - žlutá








Když se natáhnu

Když já se natáhnu,
až na strop dosáhnu.
Když já se skrčím,
do výšky skočím.
Když já si lehnu,
ani se nehnu.




1 Když já se natáhnu, až na strop dosáhnu.
(zaujmeš si nohy a ruce vzhůru)



2 Když já se skrčím,
(dřepneš si)




3 do výšky skočím.
(vyskočíš)



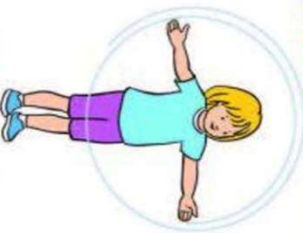
4 Když já si lehnu, ani se nehnu.
(ležeme si)

Brambora


Kutáli se ze dvora
velikánská brambora.
Neviděla, neslyšela,
spadla na ni závořa.
Kam koukáš, ty závořo,
na tebe, ty bramboro.
Kdyby tadý projel vlak,
byl by z tebe bramborák.



1 Kutáli se ze dvora
(můžeme jednou rukou držet druhou)




2 velikánská brambora.
(rukama děláme velké kolo)



3 Neviděla, neslyšela,
(ruce dáváme na oči a pak na uši)



5 Kam koukáš, ty závořo,
(hrozně pískem)



7 Kdyby tadý projel vlak,
(ruce máme ohnuté v lokti a sřídáme je
nahradujeme před ruku a zase k rucek tělu)



4 spadla na ni závořa.
(přidáme rukama o zem)



6 na tebe, ty bramboro.
(ukazujeme pískem)



8 byl by z tebe bramborák.
(ruce máme natažené před tělem
a hleskáme)









Výroba slepičky

Příprava:

obal na vejíčka

barevné papíry

nůžky

fix

lepidlo (herkules)

Postup:



Vystřihneme tělo slepičky, namalujeme nebo přilepíme očka, vystřihneme a nalepíme hřebínek a zobáček.



O zeleném vajíčku



Kohoutku, chtěla bych vysedět zelené vajíčko", řekla slepička kohoutkovi. "Kdopak to kdy slyšel, že by slepička snášela zelená vajíčka," polekal se kohoutek.

"Jdi a přines mi je. Dřív mi nechod' na oči," řekla umíněná slepička. A tak šel kohoutek hledat zelené vajíčko. Přišel k paní krůtě. "Paní krůto, nemáte zelené vajíčko?"

"Ale kohoutku, kde bych vzala zelené vajíčko? Jdi k tetě huse, třeba nějaké má. Kohoutek šel k tetě huse "Teto huso, nemáte zelené vajíčko?"

"I ty kohoutku, snad se mi neposmíváš! Copak snáším zelená vajíčka?"

"Neposmívám se, ale slepička mě posílá, abych jí přinesl zelené vajíčko."

"Jdi a zeptej se špačků, třeba tam najdeš zelené vajíčko." Kohoutek šel ke špačkům.

"Prosím vás, špačkové, slepička mě poslala pro zelené vajíčko, nemáte nějaké?"

"Kdepak bychom je vzali, ale zeptej se drozda, snad ví o zeleném vajíčku."

Kohoutek šel k drozdovi. "Prosím drozde, slepička mě posílá pro zelené vajíčko, nemáš nějaké? Už jsem byl u paní krůty, u tety husy i u špačků, a nikde nemají zelené vajíčko. Pokud ho nemáš ani ty, tak mi aspoň porad'."

Drozd odpověděl: **"Zelené vajíčko nemám, ale snad je bude mít skřivánek. Toho se zeptej."**

Kohoutek šel ke skřivánkovi. "Skřivánku, prosím pěkně, nemáš zelené vajíčko? Slepička mě posílá, abych jí nějaké přinesl." Skřivánek se zamyslel a povídá: "Taková vejce by mohla mít jen babička sova. Nenajdeš-li zelené vajíčko u ní, nenajdeš ho nikde."

Kohoutek šel k babičce sově: **"Babičko sovo, prosím pěkně, nemáš zelené vajíčko? Slepička mě posílá, abych jí nějaké přinesl. Už jsem všude byl a nikde jsem zelené vajíčko nedostal."**

Babička sova ospale zamrká a povídá: "Taková vejce neznám. Vrať se domů a řekni slepičce, ať jen snáší bílá vajíčka." Kohoutek jde smutně domů. Před vraty se zastaví. **Alenka maluje velikonoční kraslice a dává barevná vajíčka na okno. Jedno vajíčko je krásně zelené.**

Frrr - vyletí kohoutek na okno a už pospíchá se zeleným vajíčkem k slepičce. **"To je krása kohoutku," raduje se slepička ze zeleného vajíčka a posadí se na ně. Vajíčko pod ní křupne a zbudou jen zelené střepy.** Je vyfouknuté. Nic v něm není. "Bílá vajíčka jsou přece jen lepší," povídá slepička, "aspoň víme, že se z nich vylíhne kuřátko." A kohoutek je rád, že nemusí shánět nové zelené vajíčko.

(Eduard Petiška)


Otázky k pohádce :

Proč chtěl najít kohoutek pro slepičku zelené vajíčko ?

U koho všeho hledal kohoutek vajíčko ?

Měla slepička radost ze zeleného vajíčka ?

Naučná stezka Barrandovské skály – Chuchelský háj: odpočinková trasa vhodná i pro kočárky



Na trase dlouhé šest kilometrů nabízí naučná stezka Barrandovské skály – Chuchelský háj celkem 14 stanovišť, která odkrývají zdejší bohatou geologickou i lidskou historii. Procházka stezkou není fyzicky náročná a měla by zabrat dvě až tři hodiny. Část trasy podél Vltavy, z Hlubočep do Malé Chuchle, je vedena také jako cyklostezka.

Tip na víkendovou procházku

Nová naučná stezka Barrandovské skály – Chuchelský háj je návštěvníkům otevřena od poloviny roku 2014 (původní stezka vznikla v roce 1998), kdy se ke stávající trase pod úpatím skal přidala trasa přes přírodní rezervaci Chuchelského háje. Vede od Barrandovského mostu na levém břehu Vltavy pro proud řeky pod Barrandovskými skalami přes bývalé chuchelské lázně a Mariánský pramen v Malé Chuchli až do Chuchelského háje.