




V mřížce je spousta zvířátek.


Některá zvířátka jsou zde jedenkrát, některá dvakrát, ale jen jedno zvířátko se opakuje třikrát. Najdi ho a vybarvi modře.
Všechna zvířátka, která se objevují jedenkrát, vybarvi žlutě.





Pracovní list

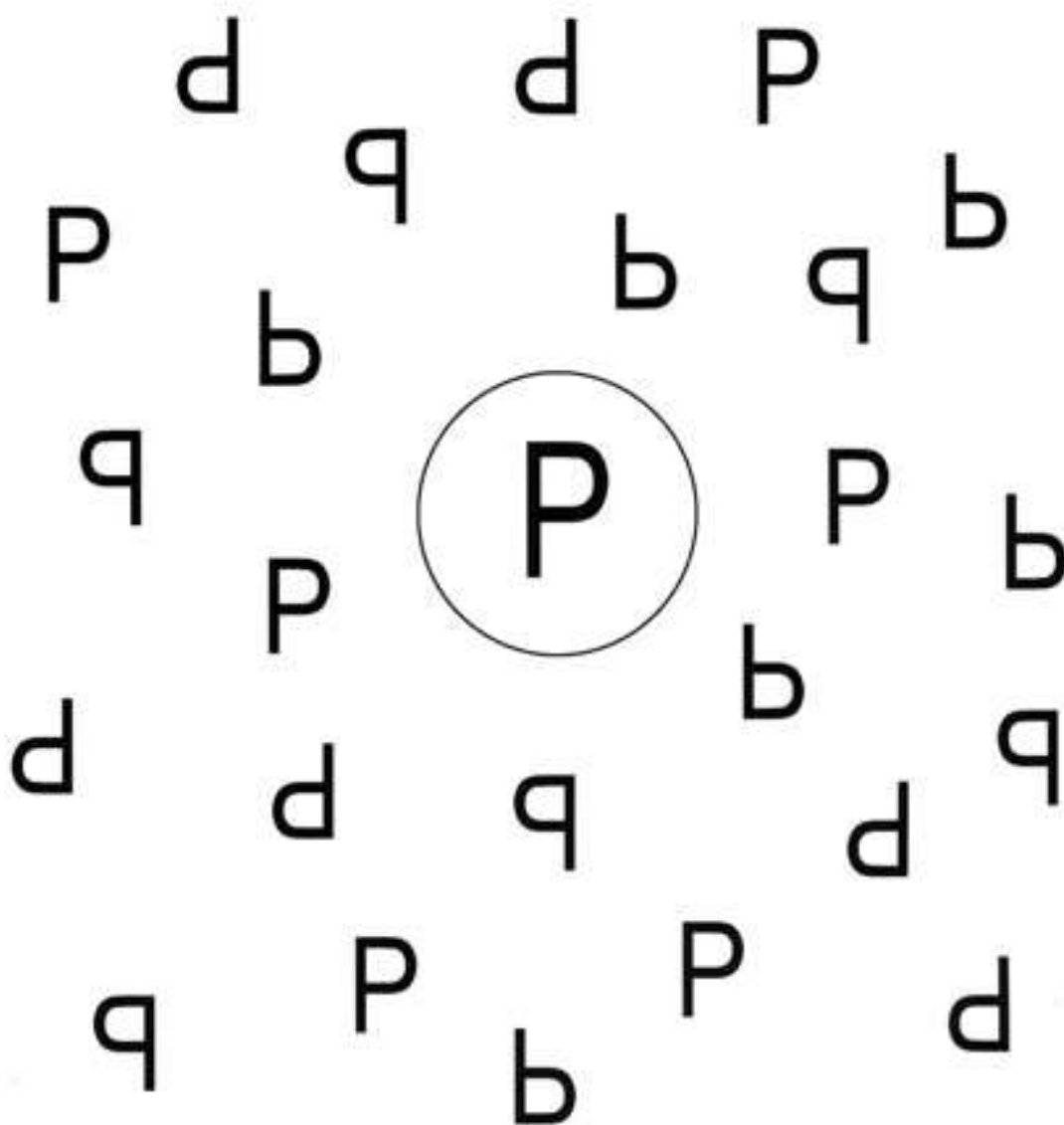
1. řádek: vybarvi všechny obrázky **PŘED** kytičkou
2. řádek: vybarvi obrázek hned **ZA** beruškou
3. řádek: vybarvi **PRVNÍ** a **POSLEDNÍ** obrázek
4. řádek: vybarvi obrázky **MEZI** jahodou a hruškou



ZTRACENÉ PÍSMENO P



Možná už znáš písmeno **P**. Na tomto pracovním listu se nám ale písmena **P** různě převrátila a jen šest z nich zůstalo správně. Najdeš je? Zakroužkuj je.



A

a



a

a

B

b



B

b

A

A

a



A

a



C

C



C

c

C

C




C

c

D

d



D

d



E

e



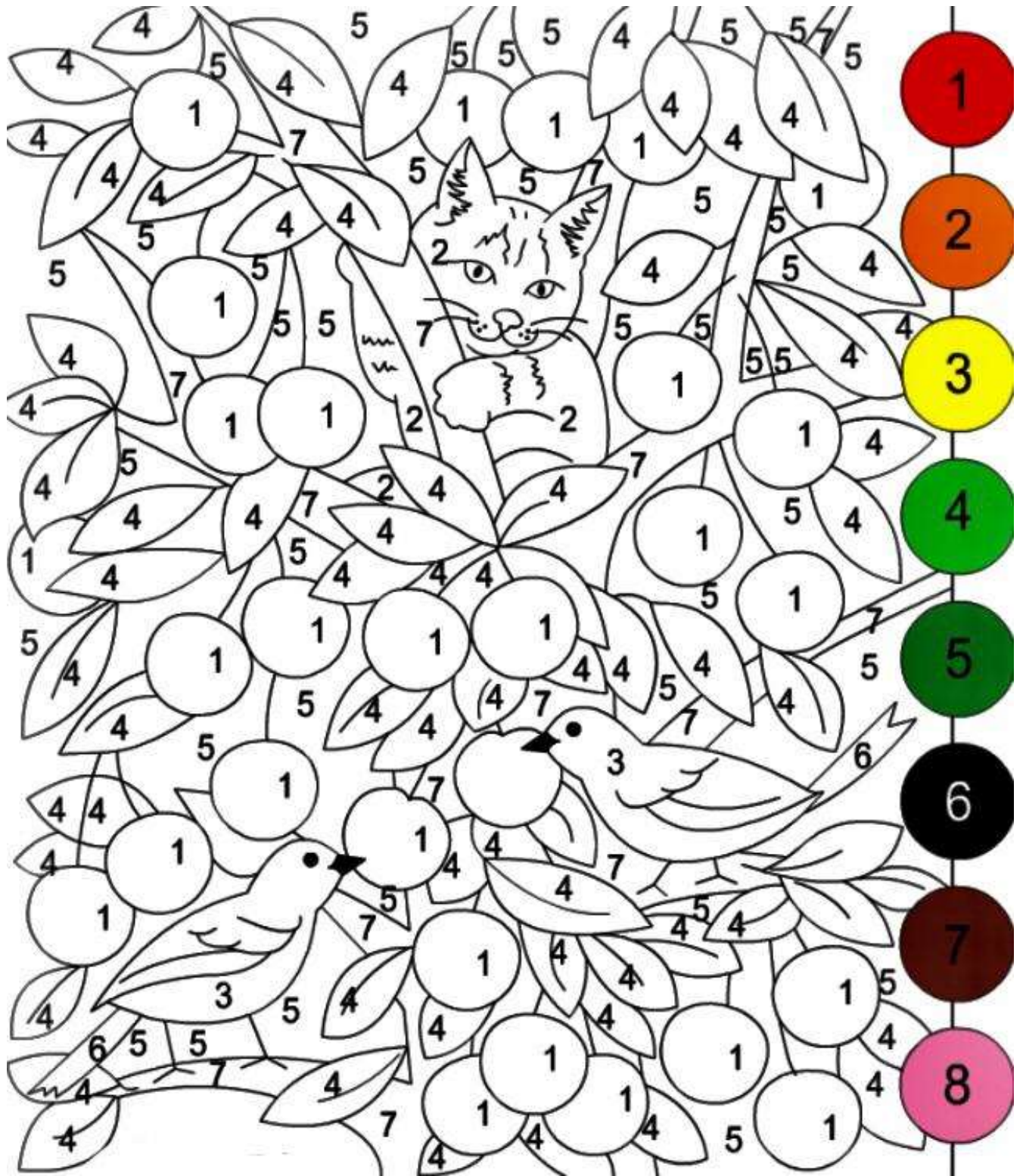
E

e












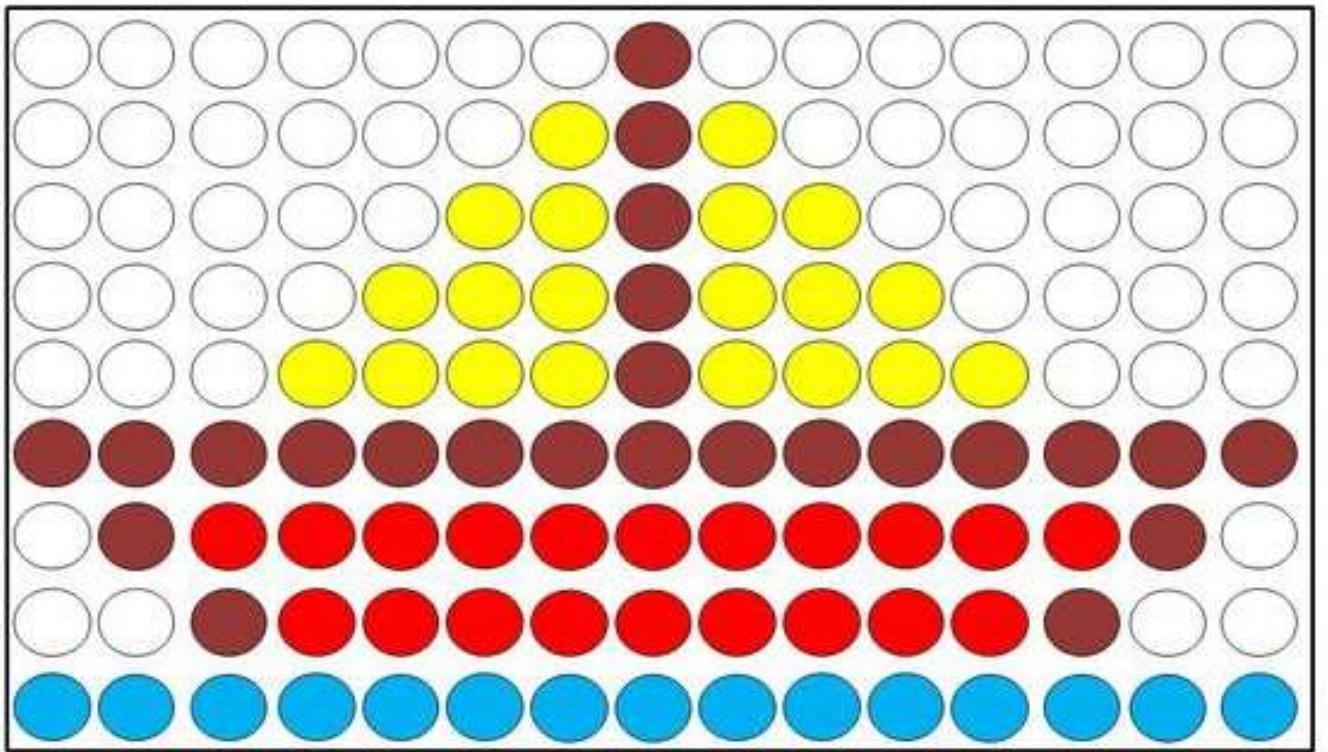
	RAŇO	POLEDNE	ODPOLEDNE
PONĚLÍ			
ÚTERÝ			
STŘEDA			
ČTVRTEK			
PÁTEK			

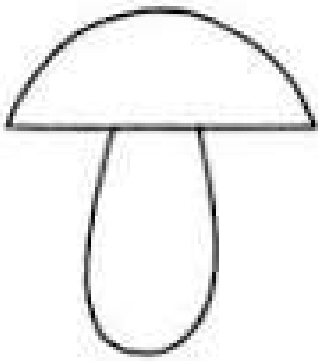




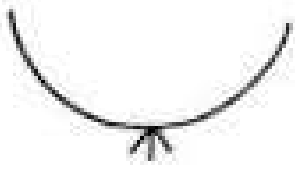
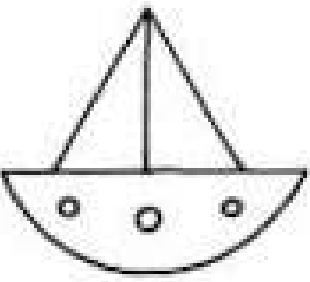


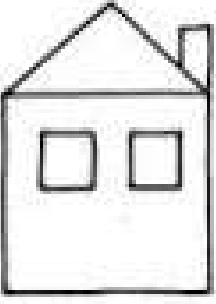
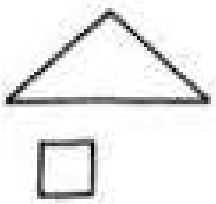



■ Nejprve vystřihni obrázky ve spodní části a nalep je správně do tabulky podle toho, kdo koho v příslušném políčku venčí.






Koláž stromů

175 Letní strom



1. Na kus silnějšího papíru anebo na tenkou lepenku nakreslete kmen a větve stromu a vystříhnete je.

2. Položte vystřížený strom na kousek vzorovaného papíru a nakreslete kolem něho přibližný kruh. Vzorovaný papír přilepte na kus tenké lepenky a vystříhnete nakreslený tvar.



3. Aby byl strom trojrozměrný, postupujte podle následujících kroků:

Na rubovou stranu větví přilepte dva kousky lepenky.



Ty přilepte na vzorovanou lepenku.

Na rub vzorované lepenky přilepte další dva kousky lepenky...



...a vše nalepte na pozadí.

4. Poté nalepte pod kmen několik kousků lepenky, tak aby kmen plasticky vyčníval před své pozadí.

176

Foukání větru

Některé vystřížené listy si natočte na prst, aby se ohnuly. Poté je nalepte kolem koruny stromu.



177

Spousty listů

Kus vzorovaného papíru několikrát přeložte napůl. Vystříhnete z něj tvar listu a poté listy přilepte na větve.

Výroba velikonočního věnce z plata na vajíčka :)

Potřebujeme :

plata na vajíčka

nůžky

tempery

lepidlo

větvičky břízy






drátek

tavná pistole


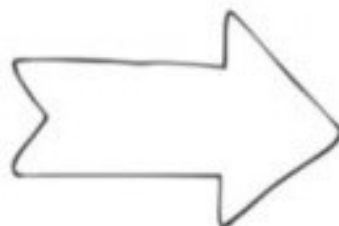
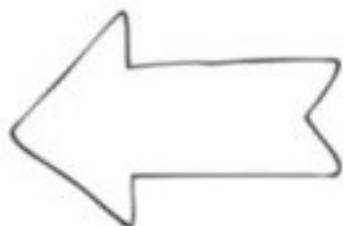


PROSTOROVÁ ORIENTACE

Rozárka na pasece uviděla krásné hříbky. V každém hříbku ale bydlel červík. Prohlédni si hříbky a zakroužkuj ty, před nimiž leží červík.




• Auta, která jedou doprava, vybarvi oranžově a auta, která jedou doleva, vybarvi zeleně.



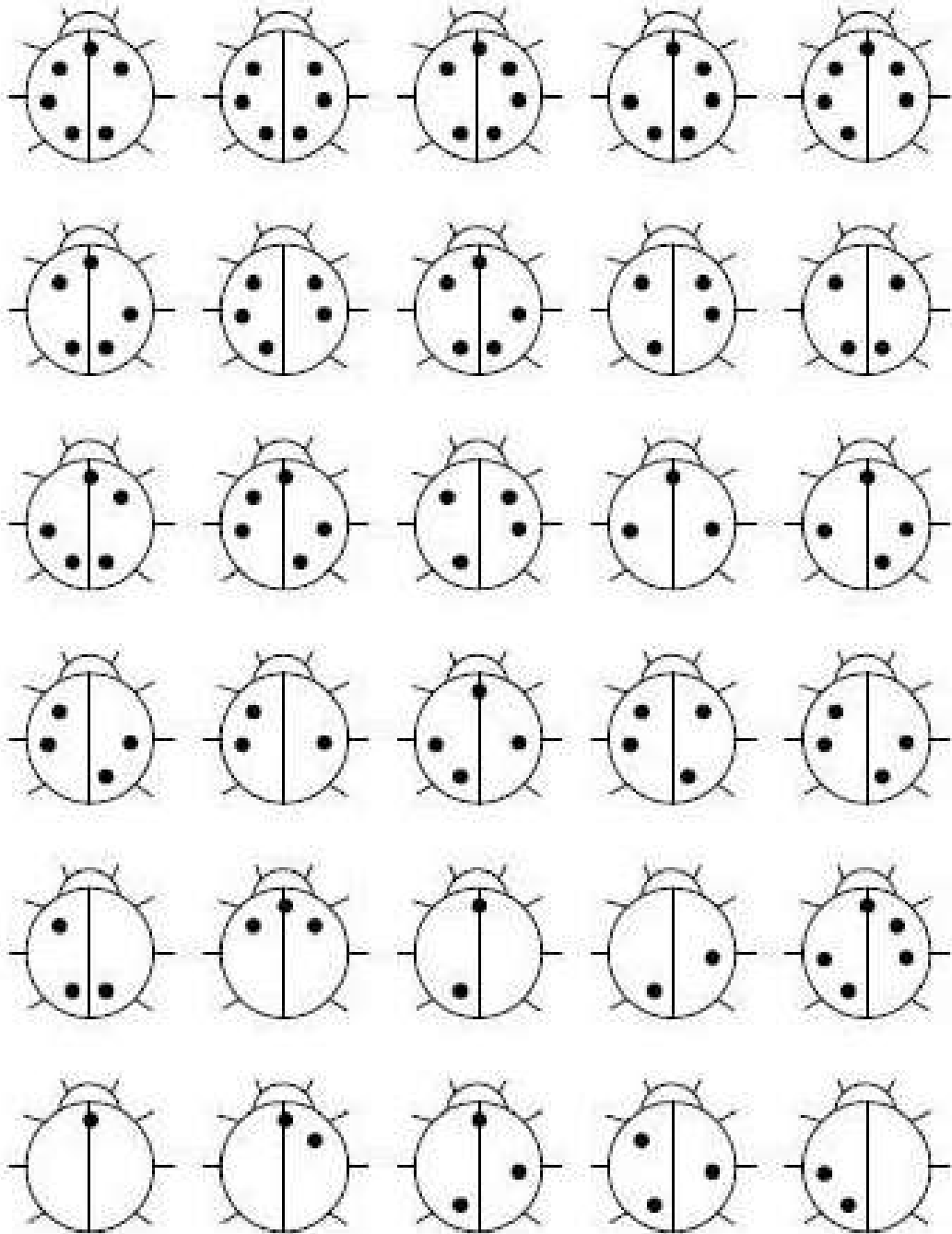


Ahoj děti, chtěl bych se projít, ale tato cesta vede pouze po kolečkách. Prosím, pomůžete mi, abych nezabloudil? Díky Břet'a























SLUNĚČKA SEDMITEČNÁ

Sluněčko sedmitečné má mít sedm teček na svých krovkách. Sluněčkům některé tečky chybějí. Dokresli je.



Vystřihni obrázky ve spodní části a nalep je správně do tabulky.

				
				←
				→
				↑
				↓

VYBARVI:



červeně



fialově




modře





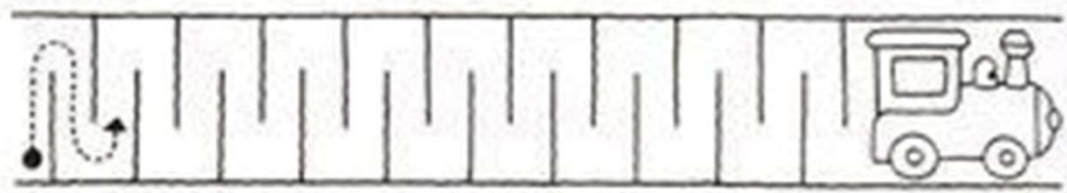
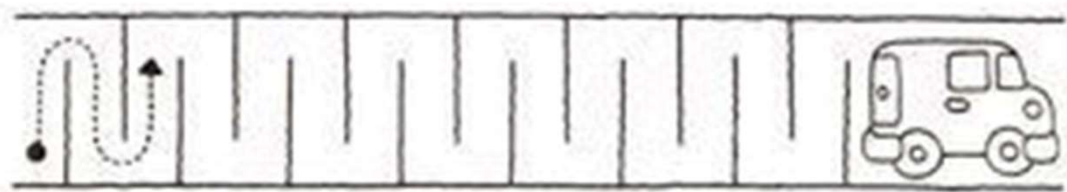
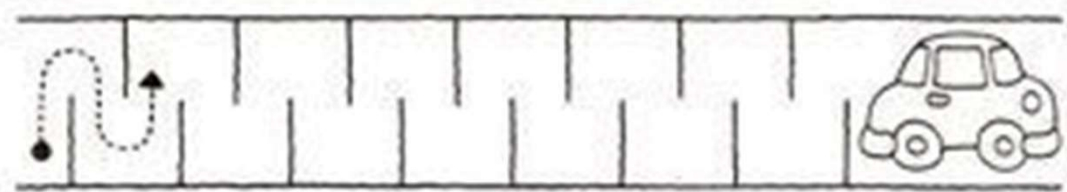
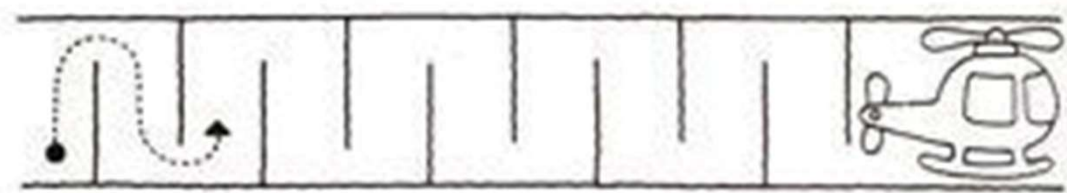
zeleně



žlutě

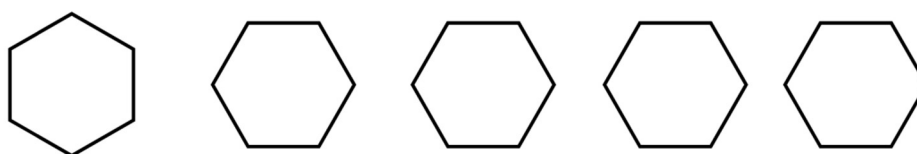
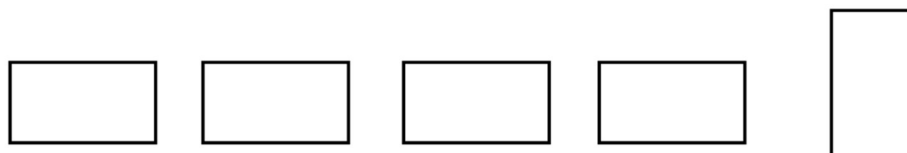
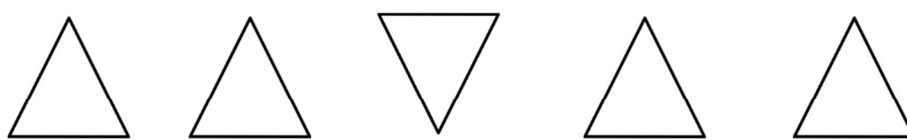
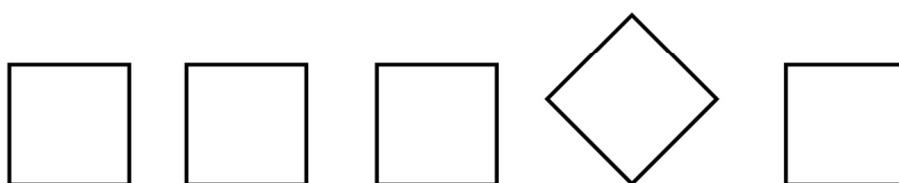









Na každém řádku najdi tvar, který je
otočený a vybarvi ho.




Doplete s babičkou šály :)



Usměvavý smajlík Vám ukáže cestu do cíle :)

Start



Cíl