

MŠ Pohoda ☺

## MAMINKINO OBJETÍ ☺


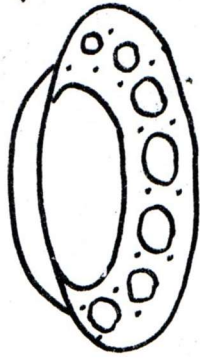







JA': MAMINKO, STAČÍ JEDINÝ POHLED  
A TY POCHOPIŠ, JEDINÉ OBJETÍ  
A TY UTĚŠÍŠ.

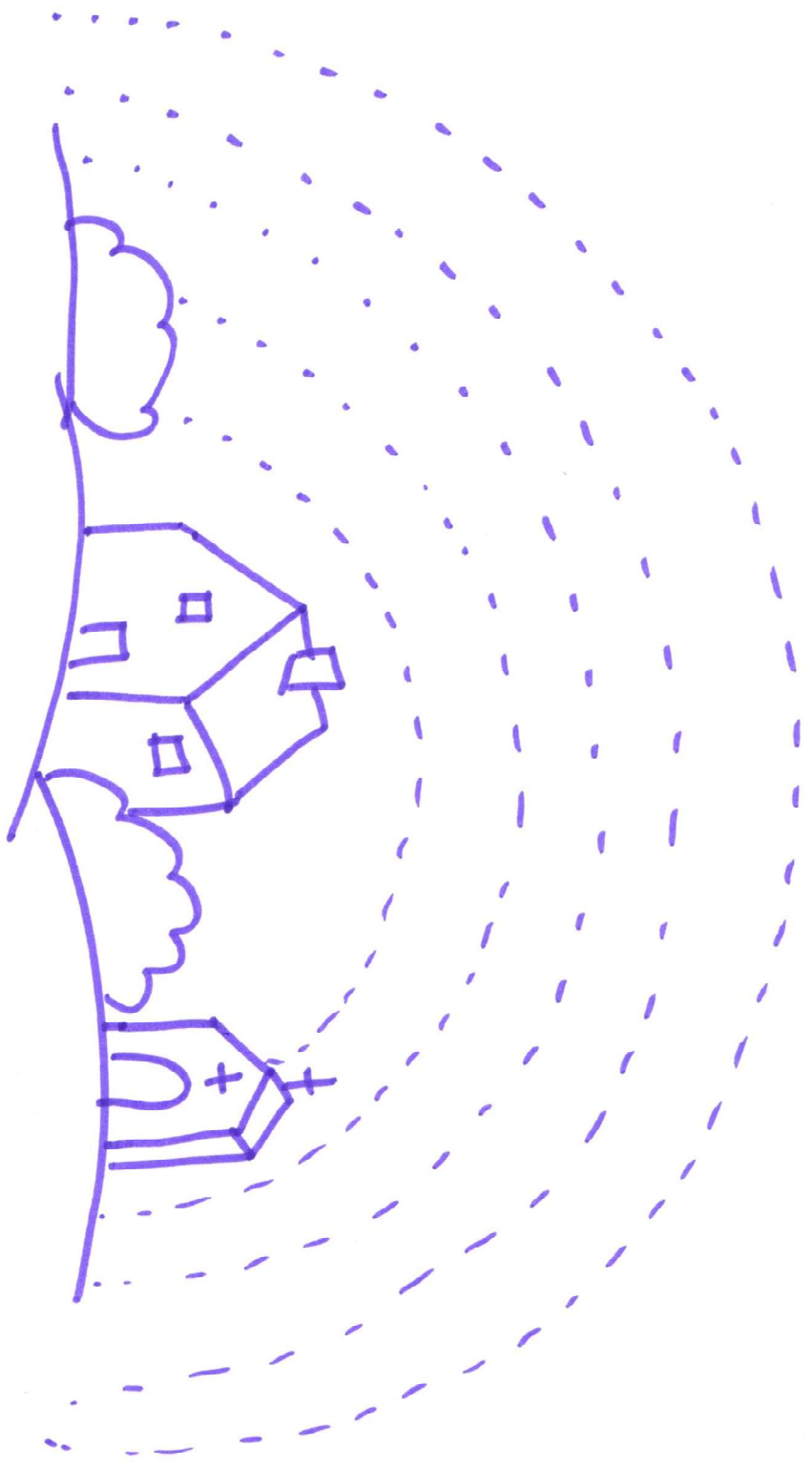
MAMINKA: OBJÍMÁM TĚ PEVNĚ,  
PROTOŽE TĚ MILUJI A CHCI,  
ABYS BYL SVOBODNÝ ☺

ŘEKNI MI, CO TAKOVÉ OBJETÍ JEŠTĚ UMÍ? ... OBJETÍ ZKLIDNÍ,  
ZBAVÍ STRACHU, DÁVÁ RADOST A LAŠKU, LEŽÍ, DÁ BEZPEČÍ,  
VYDÁ ZA TISÍC SLOV!



POJMEMUJ OBRÁZKY. KTERÁ SLOVA ZAČÍNÁJÍ NA T ?



MS Rhoda 😊



DONALD DUHU A VYBARVI 😊

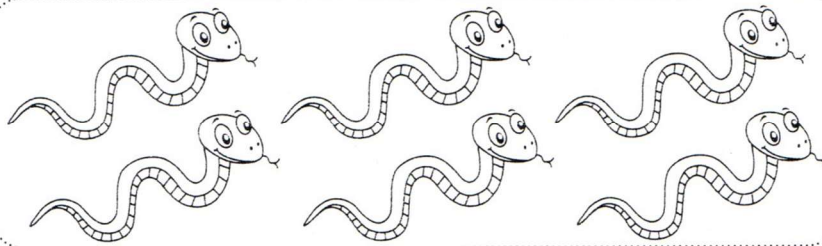






# Spočítej je a omaluj!

V každém rámečku vymaluj tolik zvířátek, kolik udává číslice.


3



2



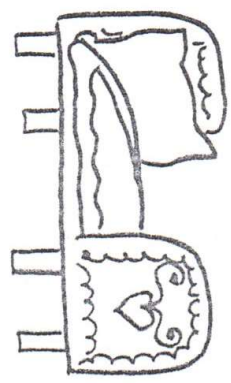
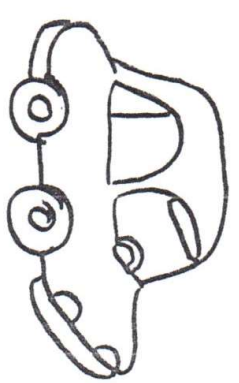



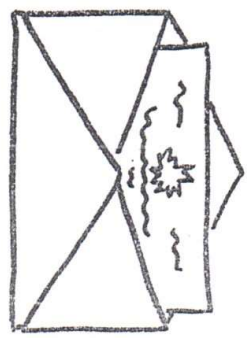
4




5

1


ŘEKNI , CO VIDIŠ NA OBRÁZKU . OBRÁZEK S HUŠKOU O NA ZAČÁTKU VYBAVÍ .




1. Vybarvi obrázky, která začínají na hlásku „l“ na začátku:



2. Vybarvi obrázky, která mají hlásku „s“ na konci:



3. Vybarvi obrázky, která mají hlásku „c“ uprostřed:






## Co k čemu patří?





K Budulínkovi patří liška, k čarodějnici třeba létající kostě. Dokážeš určit, co patří k našim pohádkovým postavám? Pak si obrázek hezky dobarvi.

Vystřihnej jednotlivé kocoury a pak je seřaď podle velikosti od nejmenšího k největšímu.






Pavoukům se vylihli malí pavoučci..  
Zakroužkuj všechny pavučiny, kde je méně jak  
5 pavoučků.

















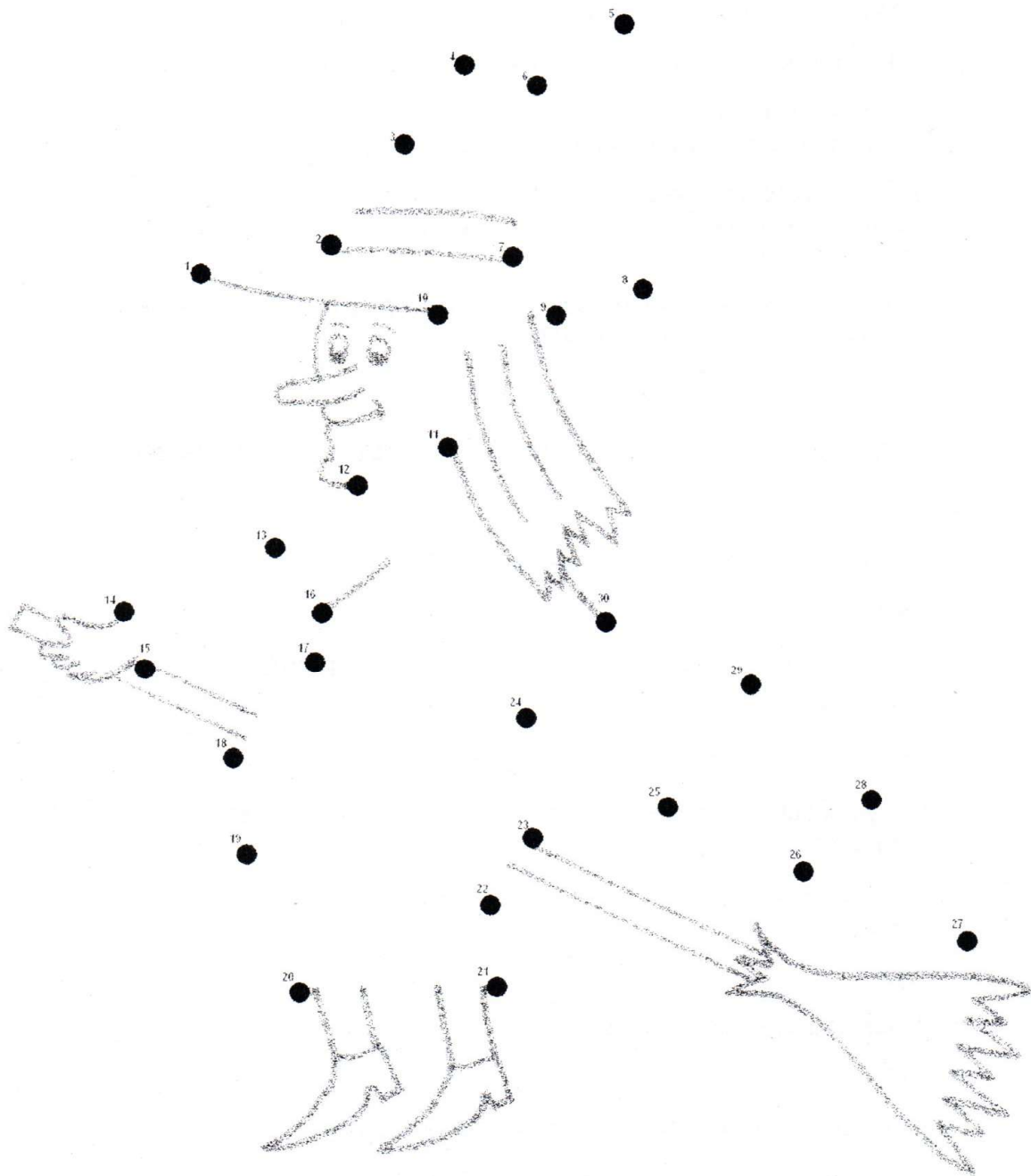
Dokresli podle své fantazie chaloupku pro čarodějnici

STUOTED A TNAKREJL SJRAVINT TUGLT GANER IWEDU TUVITIND.

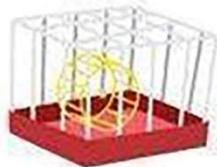


Dokresli a vybarvi všechny berušky.  
Možná Ti pomůže, když začneš odzdele.






Spoj čarou domeček nebo místo se zvířátkem, které k němu patří.





Ach! Královně se rozbilo její nádherné zrcadlo.  
Najdi mezi střepy dva, které pasují do rozbitého zrcadla.










# Urči správné pořadí



Kresby jsou špatně seřazeny. Číslicemi 1 – 4 urči správné pořadí. Čísla napiš do čtverečků.

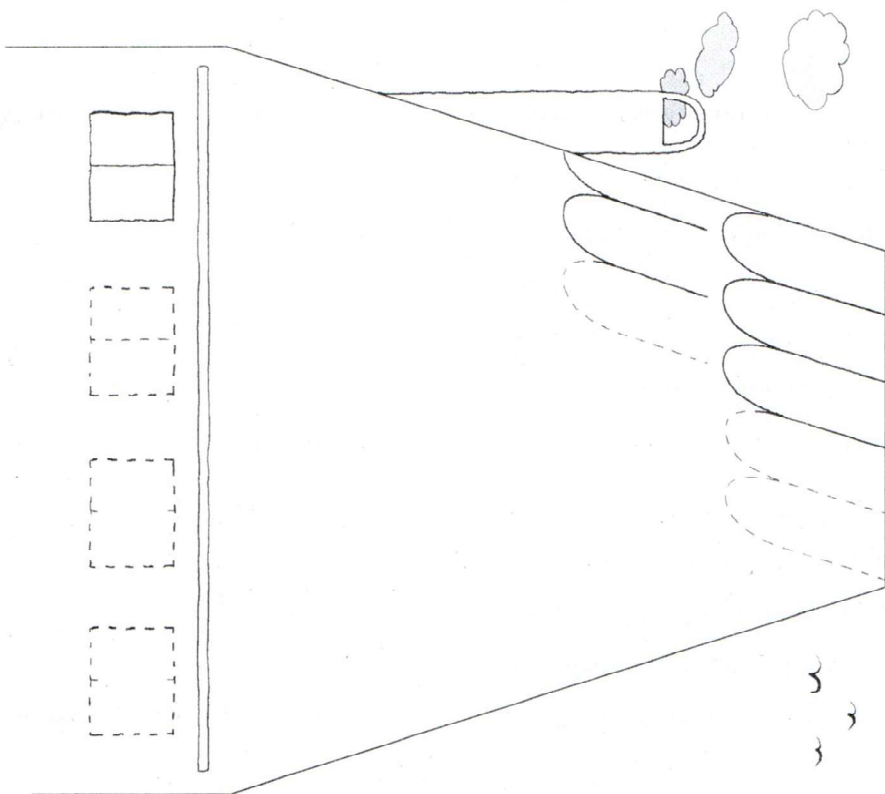


**Cíl:** Naučit se logicky myslet a počítat.



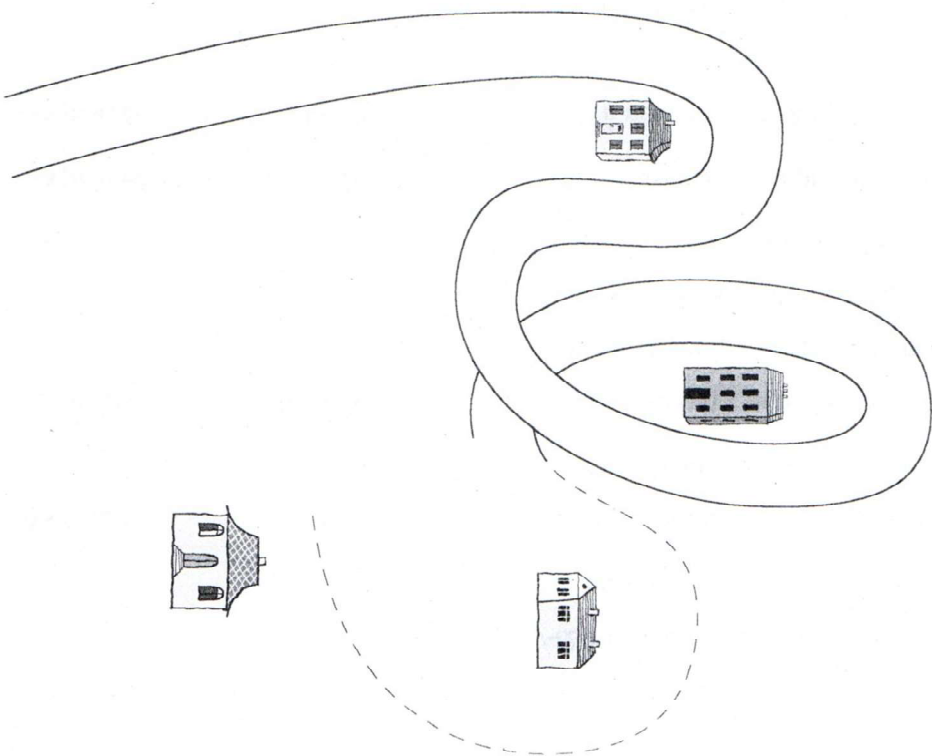
„Vy jste ale šikovný,“ radoval se Augustýn. „To už se můžete pusit do střechy domu.“

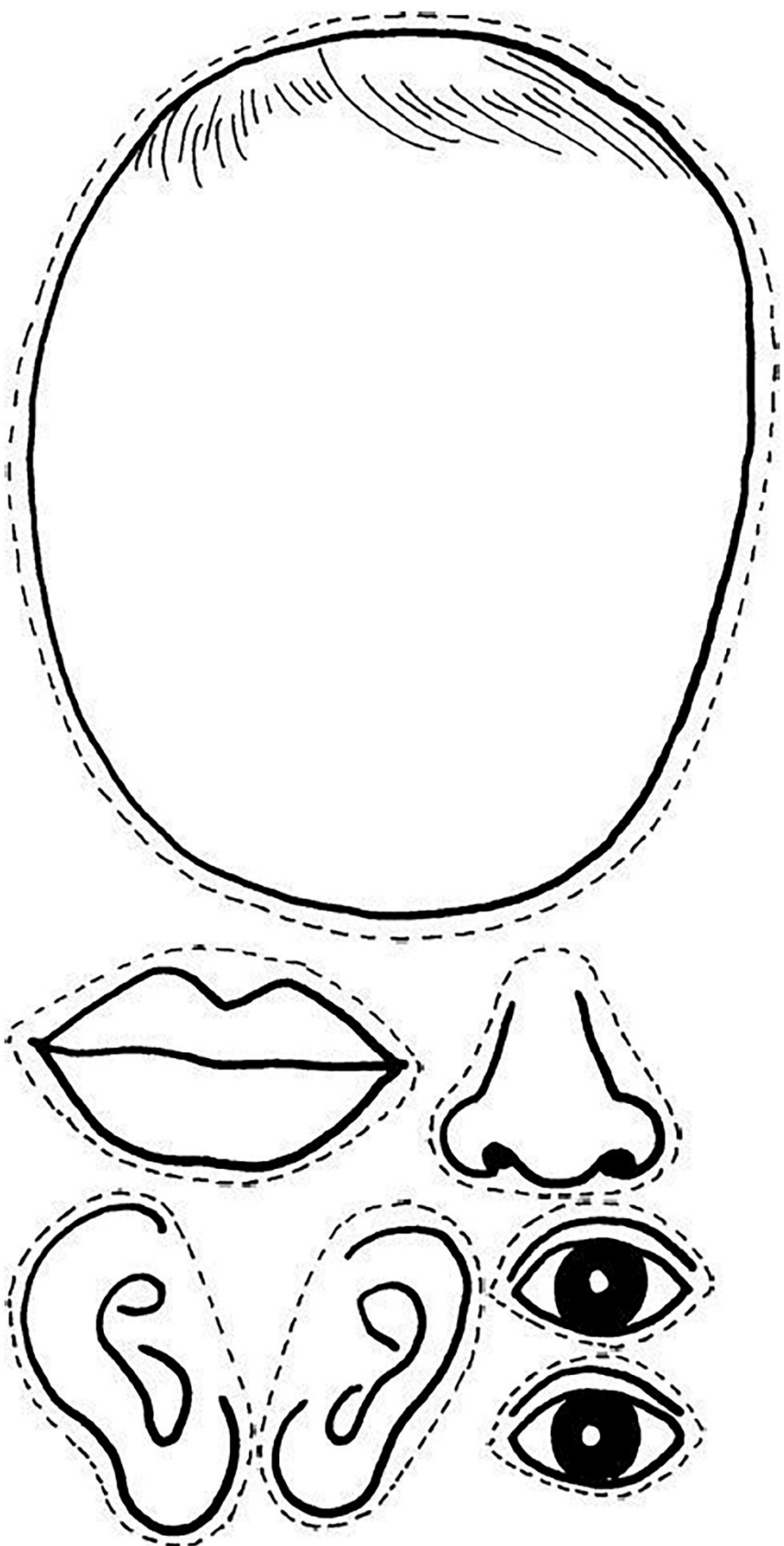
Spodní oblohu s vřatným tákem. Pokud má dítě s tímto přívalem potíže, nejlépe nacvičujeme ve větš-  
né podobě na větším papíře.



„Kdo tak dobře zvládá střechy, může si za ochůnu kreslit i cesty okolo domu,“ chválil pastičky Augustýn. „Tak to já budu dělat moc ráda, sama cesty dokreslím.“ vrhla se Máňa do práce.

Většina dětí v této fázi zvládá projíždění dlaní bez potíží. Velice dobrým cvičením je jejich samostatné  
dřívavování. Dvojité čára může však být pro některé děti obtížná (zejména při kráčení dlaní).






Vystříhni a slož obličej. Zkus použít i lepidlo.



NAJDI CESTU ☺





Rozstříhej obrázky a slož z nich tváře dětí. Jaký mají výraz? Poznáš, co asi cítí?





někdo **chrochtá**,  
někdo **vrčí**,



někdo **piští**,  
někdo **bečí**,



někdo **řehtá**,  
někdo **mečí**,




každý mluví svojí řečí.

# Řeč zvířátek

Co říkají zvířátka,  
víme jenom v pohádkách.







Jak dělá..?



ÍÁ



HÚ



ÚÁ



ÚÚÚ



BÚ



BÉ



MÉ



PÍP



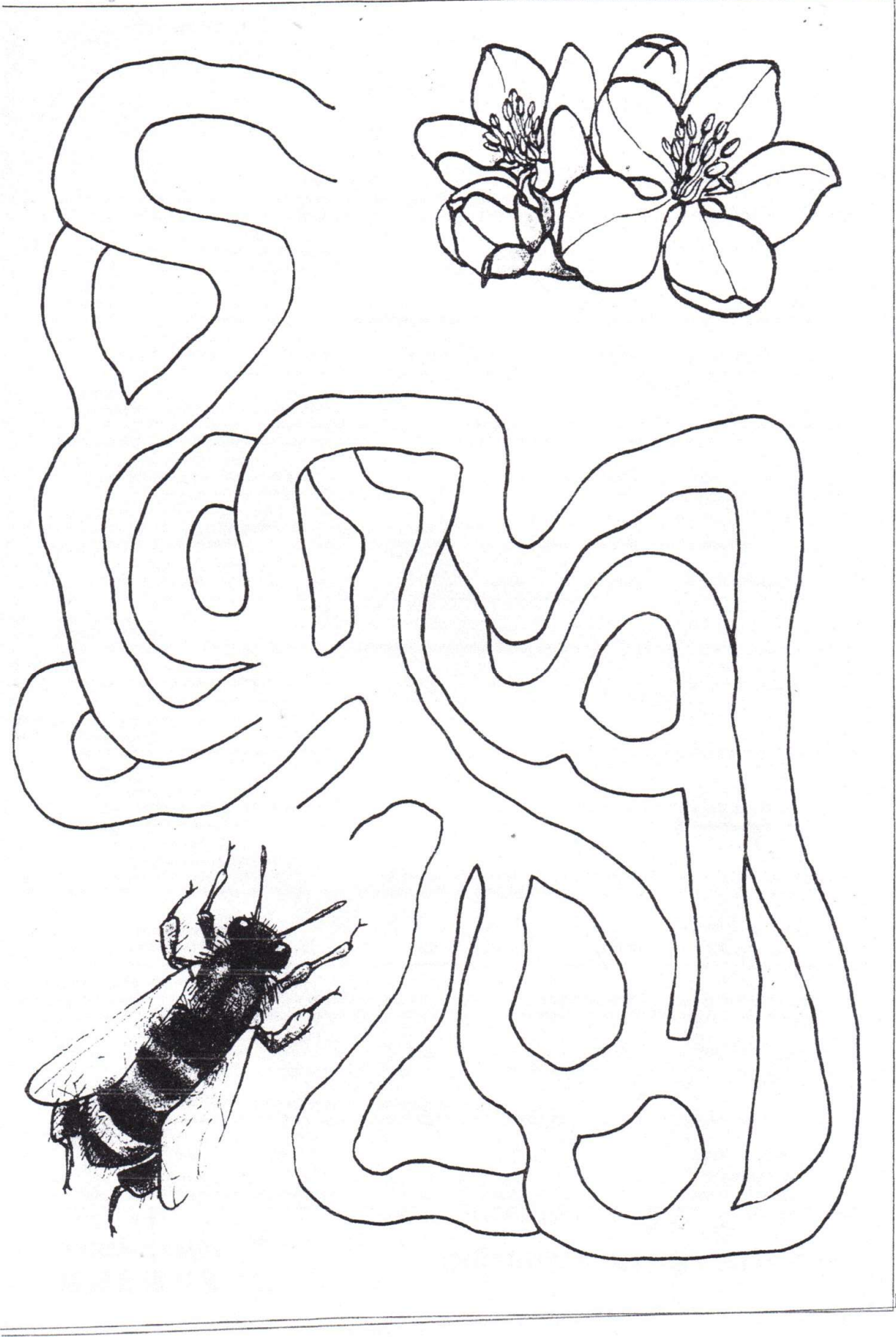
KOKO



HAF




CHRO




# STÍNY ZVÍŘAT

Které zvíře dole nenajde svůj stín? Dej ho do kroužku. Všechny ostatní stíny propoj se zvířaty.







3

+2

-1

+5

-2

+2

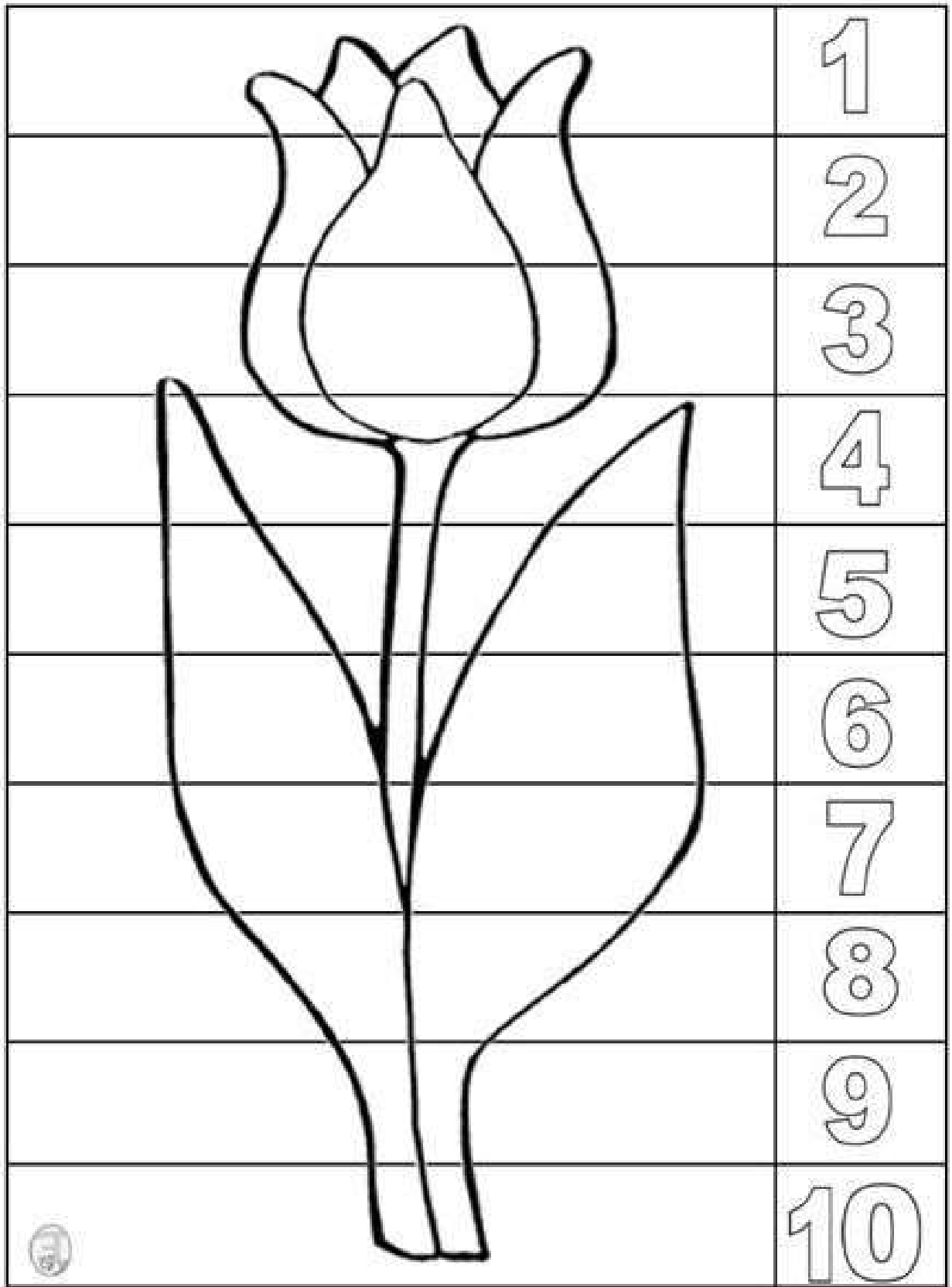
-4

+3










-1


-6

+9




Umíš už namalovat sluníčko? Zkus sluníčkům dokreslit paprsky!







SMĚJE SE



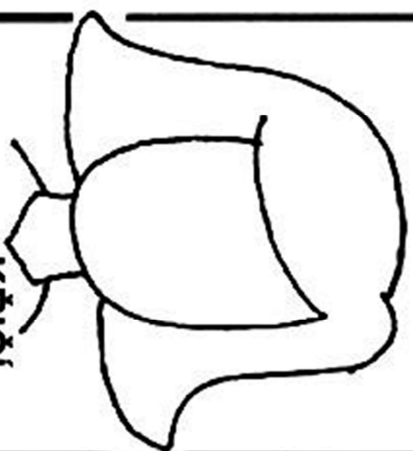
SPINKÁ



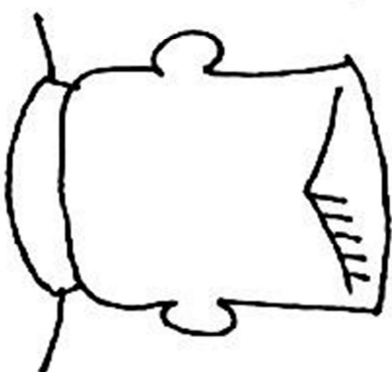
MRAČÍ SE



PLAČE




KŘÍČÍ



VYPLAZUJE JAZYK



***Cut out all of the hearts.***







# ĚTSKÉ STRÁNKY

## MOTÝLCI A KYTIČKY

Dolejte ke správné kytice a vybarvěte ji stejnou barvou, jakou má motýlek.



# GRAFO



Bez jehly a nitě  
souka svoje síť.  
Má rád lesní palouček.  
Kdopak je to?  
Pavouček!



V lese na palouku žije pavouček. Mezi větvemi dokáže uklat nádhernou síť - pavučinu.  
Vezmi si zelenou postelku a zkus dokreslit nožer lišty a no smík jehličí. V rávě pod stromy kvele plno květin. Jistě je dokážeš nakreslit sám.

## Maminka má v šití

Maminka má v šití  
plno jehel, plno nití,  
náprstek a špendlíky,  
nůžtičky a knoflíky.

## Mazlíček

Maminčin jsem mazlíček,  
tátovo jsem zlato,  
až k nám někdy půjdete,  
zeptejte se na to.

Oba vám to jistě řeknou,  
jak mě rádi mají,  
uvidíte, že mě taky  
velkou pusou dají.

## Mamince

Kdopak mě má nejvíc rád?  
A kdo je můj kamarád?  
Kdo má vždycky pochopení,  
když se jedná o zlobení?

Kdo se zlobí jenom chvíli?  
Vypadá to na moji maminku.

Kdo mě nejvíc miluje?  
Kdopak asi, kdo to je?  
Je to moje milá maminka  
a za to ji patří velká pusinka.

## Přání k svátku

Hraj muziko všechny noty,  
pod linkou i na lince.  
Ať si prodřu všechny boty,  
běžím přát své mamince.



### **Krásná maminka**

Maminko moje milá,  
Ty jsi krásná jako víla.

Když se Ti dívám do očí,  
cítím v Tobě bezpečí.



### **Maminky mají svůj den**

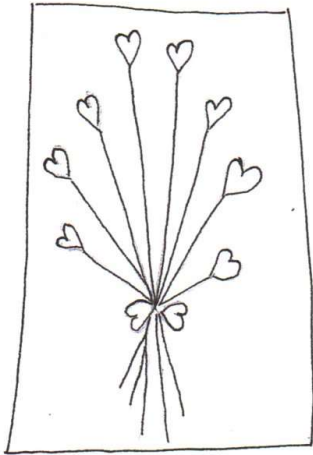
Maminky mají svůj den  
a já myslím na tebe jen.  
Protože ty jsi nejlepší,  
posílám pusinku největší.  
Mám tě moc rád (a), mami!

### **Konvalinka**

Když uvidím konvalinku,  
vzpomenu si na maminku,  
krásná, něžná květinka,  
to je moje maminka.  
Vše nejlepší ke Dni matek přeje

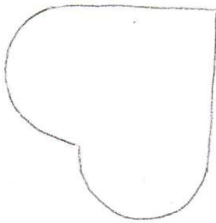



MŠ Pohoda ☺



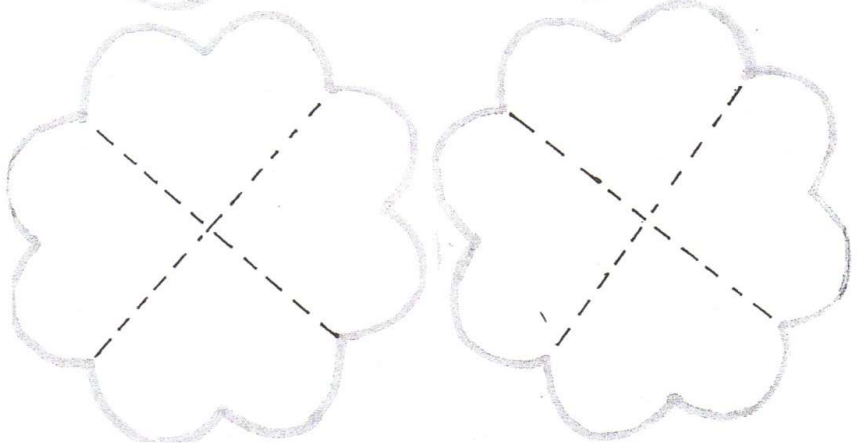
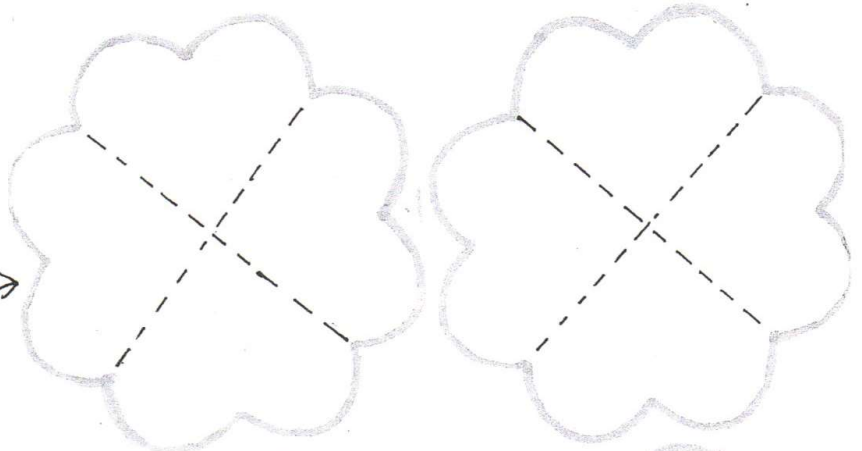
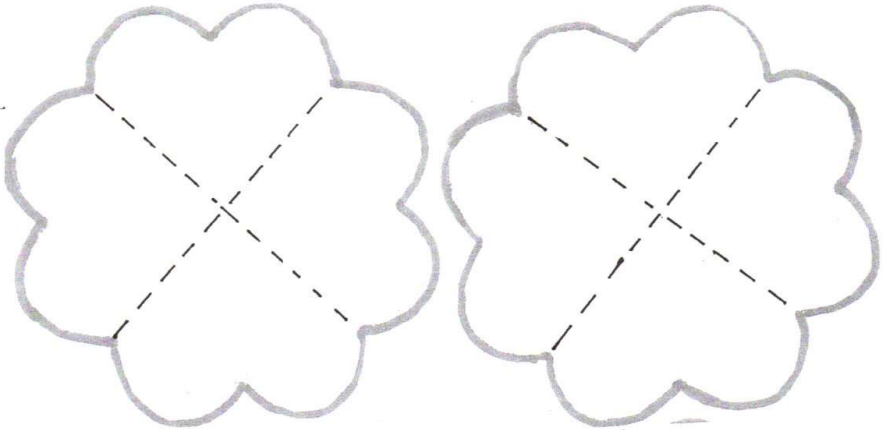
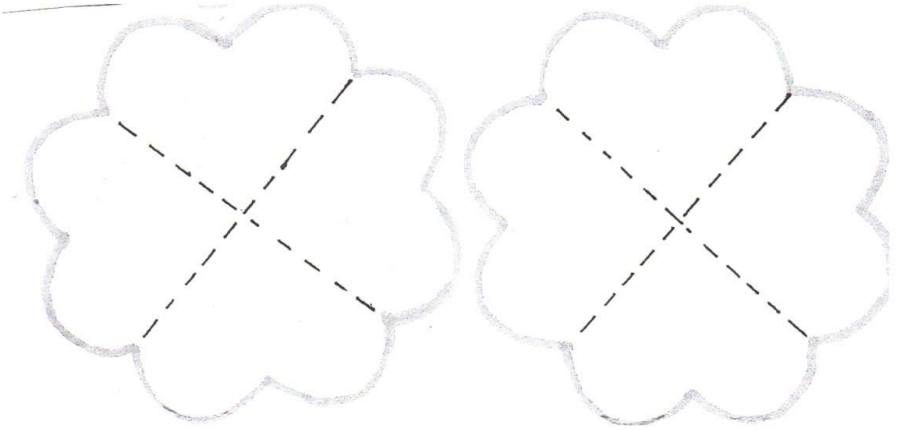
## KYTICE Z LAŠKY


Čtyřlístky a srdíčka vybarvi  
a vystříhají. Čtyřlístky složí  
a udělají kytičku.



Na mašli

Na křížky





#.02

---















## Hrdlička zahradní

### POHÁDKA O DVOU PŘÁTELÍCH

Kdysi dávno se v rozkvetlé zahradě spřátelila malá hrdlička s dívenkou Terezkou. Každý den si spolu hrály na honěnou a jako správné parádnice se zdobily květy. Když na podzim nebyly už květy k nalezení, malovala se Terezka uhlíkem a hrdličku také. Kolem krku jí nakreslila náhrdelník a celou zimu ji nechala bydlet u sebe. Na počest tohoto velkého přátelství mezi lidmi a ptáky nosí všechny hrdličky černý náhrdelník, vždy bydlí v blízkosti lidí a jako poděkování za Terežčinu laskavost jim velmi hlasitě a často zpívají.



Zdroj fotografie: [www.naseptactvo.cz](http://www.naseptactvo.cz) (publikováno s laskavým svolením majitele webové stránky)

Zdroj obrázku: [www.nasiptaci.info](http://www.nasiptaci.info) (publikováno s laskavým s volením majitele webové stránky)

