







GRAFO



Dnes budeme skákat tužkou po papíře jako žába, zajíc, ptáček, kluk a míč. Můžete si při tom říkat hop, hop, hop nebo hopy skoky přes příkopy. Můžete si zaskákat i doopravdy: venku, jak chcete a doma, jak vám maminka dovolí.

Námět Eva Veberová
Kresby Pavel Rak






MŠ Pohoda ☺


UMÍŠ DOBRĚ HLEDAT?

Jedna ovečka se od ostatních liší.
Vybarvi ji pastelkou, kterou si sám
vybereš. ☺




MŠ Pohoda 😊

DOKRESLI KYTKÁM STONKY. PĚKNĚ
SHORA DOLŮ TAHEJ ČÁRY. VYBARVI A
MŮŽEŠ DOKRESLIT LÍSTEČKY.



Najdi se zajíčkem jeho ztracenou mrkvičku.



Prohlédni si obrázky zvířat i jejich mláďat a správně je pojmenuj.
POZOR! Jsou tady dvě chyby. Najdi je a tyto dva obrázky škrtni.

Komu patří tyto zvuky?

ÍÁ-ÍÁ!

MÉÉÉ

KO-KO-DÁK






BÚ

CHRO-CHRO





Podívej se na obrázky a škrtni ten, který nepatří do řady. Obrázky si vybarví.






Vybarvi v níměčku tolik obrázků správnými barvami, kolik je ve čtverečku puntíků.
Obrázky pojmenuj.

E-předškolák







MŠ Pohoda 😊



UMOTEJ PRO KOŤÁTKO
PÁR KLUBÍČEK 😊




Spočítej obrázky v rámečku a vybarvi stejný počet koleček.




Děti zakreslují krouživý pohyb

1. Běží, běží myška okolo rybníčka.
2. Jede myška okolo rybníčka,
veze proutí, ocáskem si kroutí.




Děti dokreslují krouživým pohybem domeček

Šnečku, šnečku, vystrč růžky,
dám ti krejcar na tvarůžky.

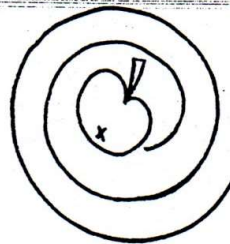


Děti zakreslují krouživý pohyb

1. Vařila myšička kašičku,
na zeleném rendlíčku.
2. Melu, melu pšeničku,
do zlatého hrníčku.
3. Máma vaří zasmažku,
na tu rajskou omáčku.

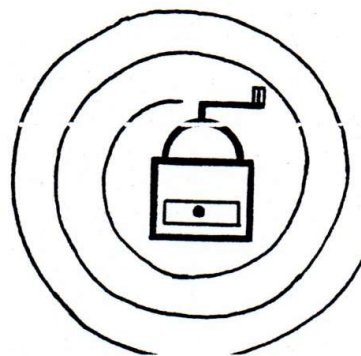


4. Vaří dědek povidla,
ve škatuli od mýdla.
5. Koulelo se, koulelo
červené jablíčko,
jen se na mě nehněvej,
má zlatá, Aničko.



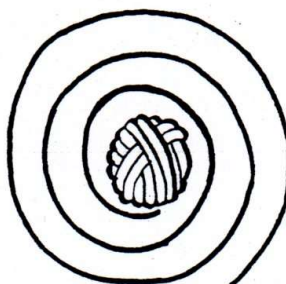
Děti dokreslují krouživým pohybem motání

1. Melu, melu kávu,
pro našeho Slávu.
2. Melu, melu pšeničku,
do zlatého hrníčku.



Děti dokreslují krouživým pohybem motání

1. Motám, motám klubíčko,
upleť svetr, babičko.
2. Naše kočka, kočička,
váli pěkná klubíčka.

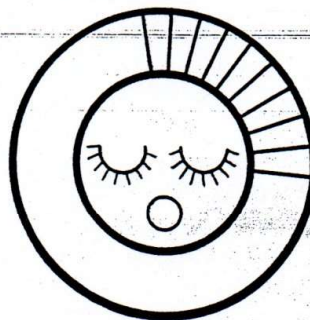


Povídala pračka,
prát je pro mne hračka.
Elektrický motor mám,
motor vrčí, pere sám.



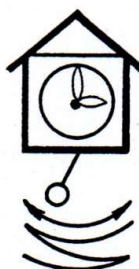

Děti dokreslují paprsky

Koukej, koukej, Aničko,
jak nám svítí sluníčko.
Však nebude dlouho tak,
až přiletí černý mrak.




Děti kreslí pohyb oběma směry

1. Houpy, houpy, kočka snědla kroupy.
2. Naše Kačka, ta je skoupá,
nejraděj se sama houpá.
3. Máme doma hodiny,
tikají nám celé dny,
ticky taky, tiky taky.




Děti zakreslují pohyb obloukem či houpačkou

1. Já mám doma budíček tik tak, tik tak,
ale ten mi netiká, tik tak, tik tak.
2. Ten náš budík divná věc,
nejí, nespí, tiká přec.
Ticky taky, tiky taky.




Sluníčko

Podívej se, babičko,
namaluj sluníčko.
Sluníčko má očka,
jak nějaká kočka.
Vesele se usmívá
a tiše si povídá:
Svítím, svítím na domy,
posvítím i na stromy,
svítím také kotěti -
ale nejvíc pro děti.



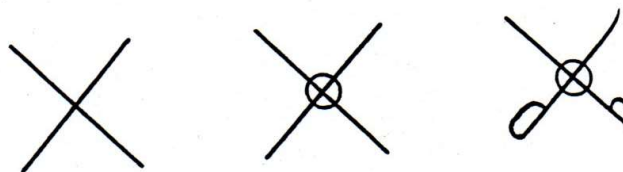
Sněhulák

Jedna koule malička,
druhá trochu větší,
třetí koule veliká,
na sebe se věší.
Napíchneme uhlíky
jako velké knoflíky,
oči, pusu - z mrkve nos -
větší nežli nosí kos.
Velkou metlu do ruky
na holky i na kluky,
a na hlavu plecháček:
Už je tu sněhuláček.




Nůžky


Dvě hůlčičky překřížíme
a šroubkem je upevníme.
Pak přidáme vajíčka,
ať má nůžky babička.



Zkusíš vyřešit hádanku? Jestli jsi ji uhodl, tak obrázek dokresli a vybarvi.

*Slunce s deštěm staví most,
prý už bylo bouřky dost.
Co je to?*


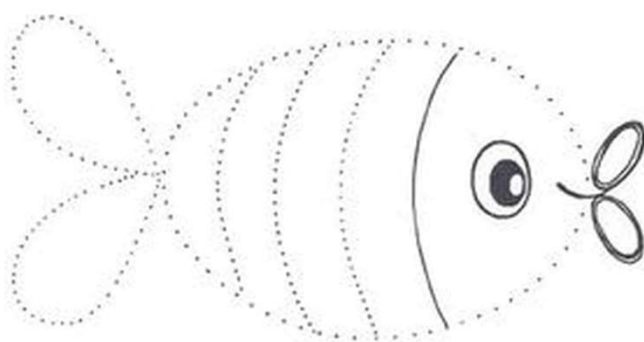





**Jaké je zvířátko za stromem ?
Jaké je zvířátko za plotem ?
Jaké je zvířátko za domem ?
Jaké je zvířátko za autem ?**

OBKRESLI A VYBARVI RYBIČKY


*Velká ryba, menší ryba, ta
třetí je malinká.
Jedna z nich však,
hádej která?
Je rybička - maminka.*



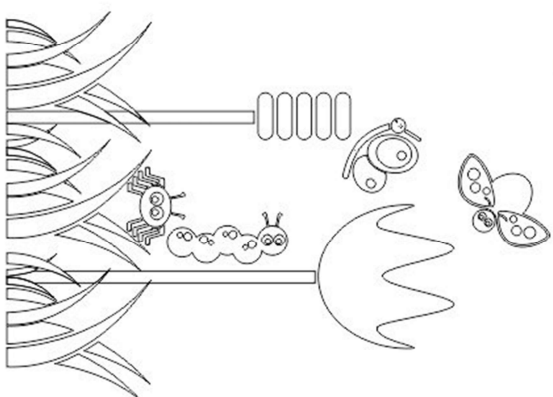
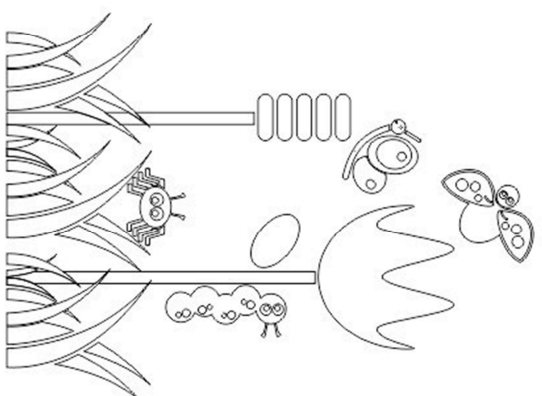
Najdeš 10 rozdílů mezi obrázky?




KDO NAJDE CESTU K MUŠLI?



Najdi 5 rozdílu a zakroužkuj je





JARO JE KDYŽ...



Na každém řádku je jeden obrázek otočený jinak než ostatní. Najdi ho a zakroužkuj



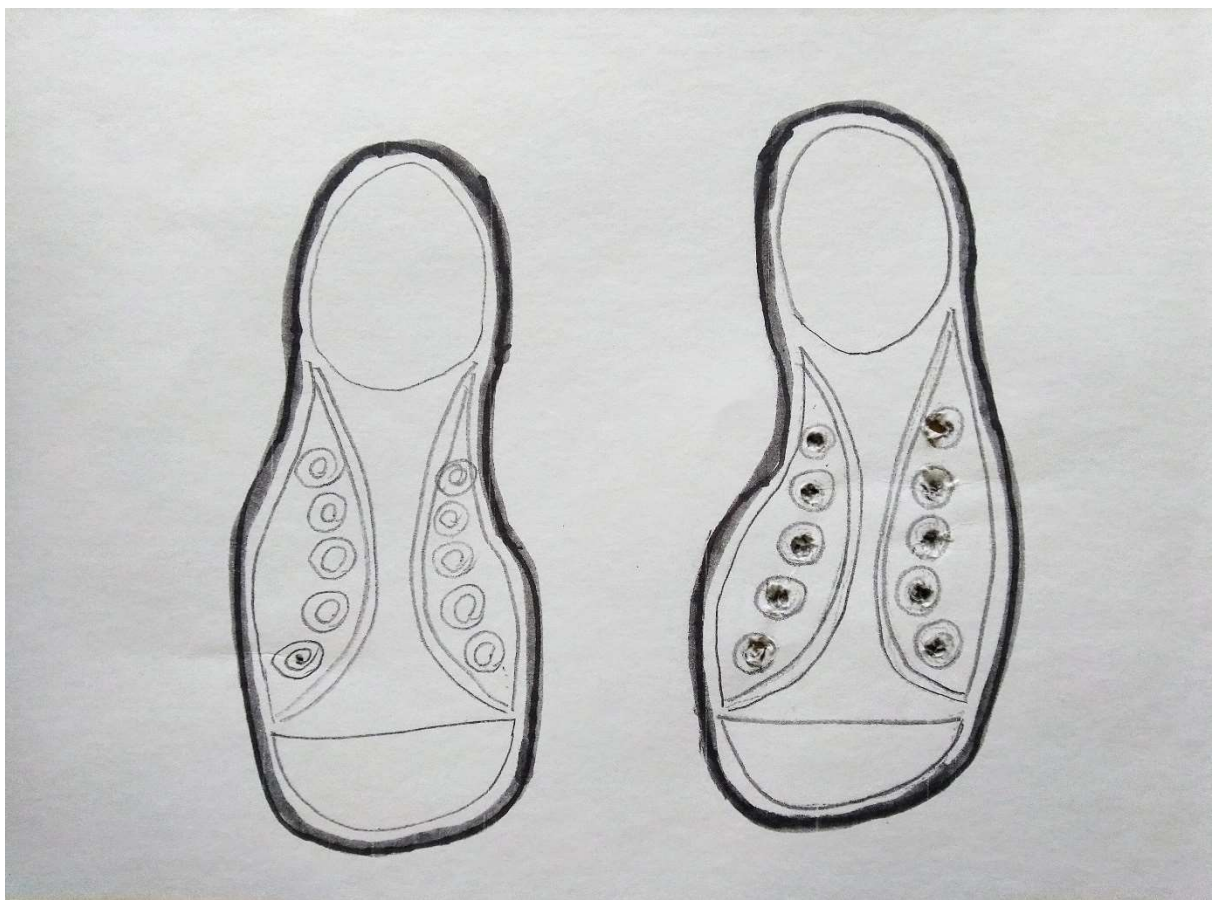




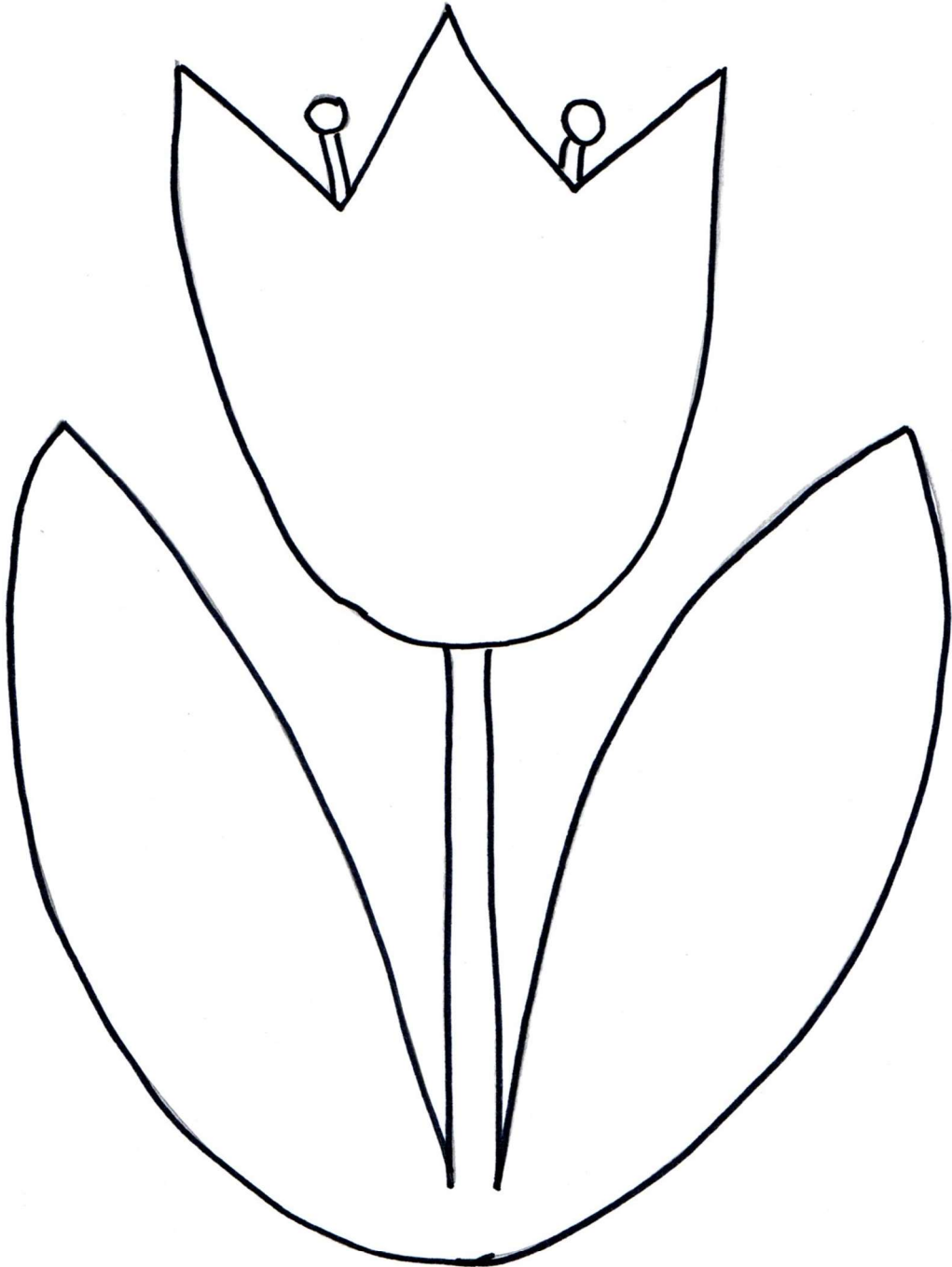
10 MOLDES DE COELHOS DA PASCOA

WWW.APEFEITO.COM.BR






VEĀ SI ČERVENOU A ZELENOU PASTELKU.
VÍŠ, JAK SPRÁVNĚ JE POUŽÍT? 😊



MŠ Pohoda 😊




VYBARVI SI MANDALU PRO RADOST 😊

MŠ Pohoda 😊



Vybarvi obrázek podle geometrických tvarů.




JARNÍ HRA



Vytleskej slovo sedmikráska, urči počáteční hlásku a počet slabik.



Udělej 5 žabáků (dřep s výskokem).



Posuň se o 3 políčka dopředu.



Vymenuj 4 jarní kytičky.



Posuň se na další fialové políčko.



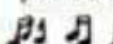
Napočítej do 10.



Vrať se o 3 políčka nazpět.



Zaspívej nějakou písničku.



Odpověz: Na jaké písmeno začíná slovo JARO?

Běž na políčko s tulipány.



Vrať se o 3 políčka zpět.



Posuň se na další oranžové políčko.



Udělej 10 dřepů.

Najdi na pozadí 4 písmena, která mají oči. Poznáš některá?

Která zvířátka se budí ze zimního spánku?



Vytleskej slovo tulipán, urči počáteční a koncovou hlásku.



Vrať se na políčko sluníčko.



Jaký je dnes den?



čl.

Odpověz: Jak to vypadá na jaře? Vymenuj znaky jara.

Vymenuj 4 zvířátka a jejich mláďátka. Např. slepice - kuře.



Vymenuj 4 roční období.



Básnička :

Uvijeme věneček z našich krásných kytíček
co jsi kytko, co jsi zač ? (Sněženska, petrklíč)

Tak pojd' mezi nás : -)

Hry jarní kytíčky

Záhonky z obručí – na obruč nalepíme obrázek kytíčky (sněženska, tulipán, petrklíč..). Můžeme ke každé kytičce dat i básničku.
Jaro jaro už je tu , sníh se mění na ...sněženky, petrklíč

Hra na včeličky

Děti jsou včeličky – vytvořit si kolečka barev kytíček a včeličky si sedají na kytíčky (ubírají se kytíčky – na jedné barvě sedí více dětí)



Výprava do přírody - hra na botaniky

Pomůcky: lupy, atlas rostlin

Popis činnosti:

Lidem, kteří znají rostliny a vědí vše o jejich životě, říkáme botanici. My s i na botaniky zahrajeme a vydáme se zkoumat rostliny do přírody. Vycházka po okolí lesa. Děti pozorují různé rostliny, byliny a květiny, přičemž dávají pozor, aby je nepošlapaly a nepolámaly. Jednotlivé rostliny se snaží pojmenovat, pokud narazí na neznámo u rostlinu, hledají její název v Atlase květin, který mají s sebou - porovnáváme květinu, kterou jsme našli s květinou na obrázku v atlase.

