




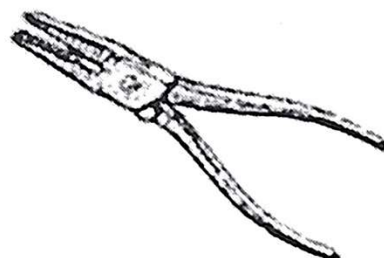


JAZYK A KOMUNIKACE:

Poznáš jednotlivé obrázky? Řekni si jejich jména hezky nahlas a zakroužkuj všechny obrázky, které začínají na písmeno K. *Nápověda: Na písmeno K začíná třeba koza nebo koupelna.*




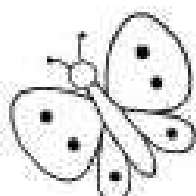
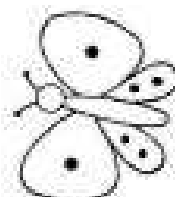






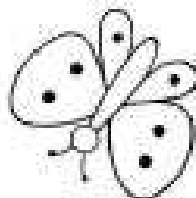

K





MOTÝLCI





Dvojice stejných motýlů vyrazily na jarní setkání, trochu se ale poztrácely – pomůžeš každému najít jeho stejně vypadajícího kamaráda?



Nakresli pejskovi jeho brášku.


















Najdi mezi obrázky 9 rozdílů.






Dokresli princeznu a pak ji vybarvi.



Jarní SUDOKU



VYBARVI

Modré oko



Hnědý méďa



Růžový tulipán



Oranžová čepice

Žluté sluníčko



Šedé letadlo



Fialové hrozno

Červené jablíčko



Zelený lísteček

Černý mrak



Fialová chobotnice



Hnědá tužka





*Kvítkům bzučí písničky
pracovité ...
(včelíčky)*



*Okvětní listky nakresli pomocí klíček jedním tahem. Střed kvítků tvoří spirála.
Každý kvítek vybarvi jinou barvou.*

Kreslíme veliké kruhy podle osnovy



Zajíc

*Na zelené louce sedí zajíc,
plete nožkami jak může
nejvíc...*

Lidová

Slepička






*Kohout křičí kikiriký
a slepička kokodák.
Taťka kohout zobe zrní
a slepička zrovna tak.*

F. Hrubá

Prasátko

*Pováším se v řídkém blátě,
joj, teď mě už nepoznáte!
Poznáte mě? To je skvělé!
Umyju se úplně celé.*


M. Haštová – upraveno






Kočky a koťata

Pozorně si prohlédněte základní tahy, kterými jsou nakresleny tyto kočky a koťata. Než začnete opravdu kreslit, zkuste si je několikrát jen tak načrtnout. Mnohem lépe pak vystihnete kočičí pohyby.



2




2



3

Některé kočky mají dlouhou srst, některé krátkou.


Kočky mají nejrůznější zbarvení.



Slepice a kuřata

Slepice rády zobou zrnka obilí a kukuřice. Nemají však zuby, nemohou zrní pokousat, a proto zobou i zrnečka pisku a drobné kamínky, které jim pomáhají při trávení.

Slepice snášejí vajíčka, která vysedí, a po třech týdnech se z nich vylíhnou malá, žlutá kuřátka. Vajíčka, ve kterých nejsou zárodky malých kuřátek, slouží jako lidská potrava.



Nakreslete i tahle malá kuřátka.

HODY, HODY, DOPROVODY



DEJTE



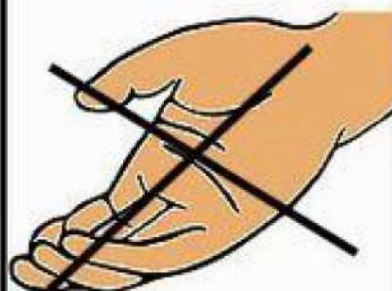
VEJCE



MALOVANÝ



NEDÁTE-LI



MALOVANÝ



DEJTE



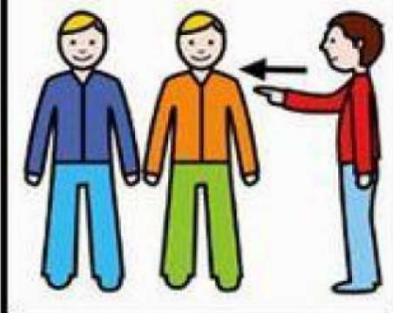
ASPOŇ BÍLÝ




SLEPIČKA




VÁM



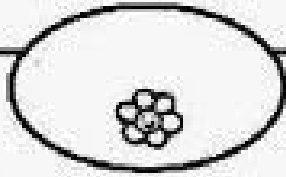
SNESE



JINÝ

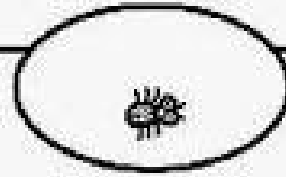


KVĚTINY




A large empty rectangular box for sorting flowers.

BROUCI



A large empty rectangular box for sorting insects.





Hlavolam

JARNÍ HÁDANKY

Na měkko či na hniličku k snídani ho s chutí sníš. Jen olízneš ještě lžičku a do školky uháníš.


Na vejcích sedává z jara, než se z nich vylíhnou kuřátka. Vzorně se o ně pak stará, nevodí dál je než za vrátka.

Batolí se po zahradě, potápí se v rybníku, snáší vejce, avšak marně hledal bys ji v kurníku.

Z květu na květ poletuje, saje šťávu, opyluje. Úl pak plní medem sladkým, lesním nebo ze zahrádky.

Je to zvláštní koupaliště, místo vody plno písku. Připomíná spíše hřiště, lopatičkou plníš misku.

Velký hřeben na tyči zahradníka procvičí, než jim trávu vyčistí, aby bylo bez listí.



Ukaž dlaně sluníčku

Ukaž dlaně sluníčku *ruce promneme do mírného upažení dlaněmi nahoru*

pak je přilož k srdíčku, *ruce přiložíme k sobě v úrovni hrudníku a dlaněmi stlačíme k sobě*

vystřel šíp až do mraků *spojené dlaně tlačíme pomalu nahoru nad hlavu, vytahujeme se při tom z pasu, stoj na špičkách*

voda padá z oblaků *pomalu jdeme do dřepu, ruce jsou od sebe a pohybujeme prsty*

voda hladí naši zem *v dřepu otáčíme trupem a rukama kolem sebe*

pára stoupá jako sen *ze dřepu jdeme nahoru, vytahujeme se z pasu, díváme se na ruce*

páru vítr rozhání *trupem kýváme ze strany na stranu se vzpaženýma rukama*

chyť ji lehce do dlaní *děláme rukama velké kruhy a postupně je zmenšujeme*

udělej z ní malý míč *předpaženýma rukama děláme malé kolečko*

foukni do něj a je pryč. *foukneme do dlaní a ruce rozpojíme*

Slunce

Vyšlo slunce, zasvítilo,
na nebi se otočilo,
každá kytká maličká
radost má ze sluníčka.
Ke slunci se naklání,
listy z hlíny vyhání.


(CHŮZE)

(RUCE VBOK, OTÁČENÍ)

(PODŘEPY)

(RUCE VBOK, OTÁČENÍ)

(ÚKLONY STRANOU VE VZPAŽENÍ)






V SLUNÍČKOVÉM KVĚTINÁČI
TUHLE RÁNO NA PAVLAČI
KVĚTINOVÍ POVALEČI
ŘEKLI KDYŽ JE NUDA K PLÁČI
ŽE SI TROCHU ZASKOTAČI



VYRAZILA DO PARKU
PĚT MIMINEK V KOČÁRKU
HYČKÁ SI JE POD PEŘINOU
ZA VÍČKY JIM SNIČKY PLYNOU



MOTÝL SLASTNĚ PŘIVŘEL VÍČKA
POLOŽIL SE NA ZADÍČKA
UVELEBIL DO SLUNÍČKA
NEKONEČNÁ POHODIČKA



SLON NÁMOŘNÍK SE SVOU LULKOU
VYPLAGHTIL SI ZA POTULKOU
POŘÍDIL SI NOVOU JACHTU
MÍSTO PEŘINY MÁ PLAGHTU

Nomikovo
JARO



- Voňavé jaro přináší jarní kvítky. Ne všechny na obrázcích však uvidíš na jaře. Jeden rozkvetne až v létě (zvoneček).
- Jarní květy pojmenuj, vybarvi a vyzdob velikonoční vajíčko. Jak se říká vyzdobenému vajíčku? (kraslice)

Říkáme koledy

Já jsem malý koledníček,
tetičko,
přišel jsem si pro červený
vajíčko.
Pro vajíčko červený,
pro koláč bílý,
jsem-li já vám, tetičko,
koledníček milý?





Panímámo zlatičká,
darujte nám vajíčka.
Nedáte-li vajíčka,
uteče vám slepička
do horního rybníčka
a z rybníčka do louže,
kdo jí odtud pomůže?

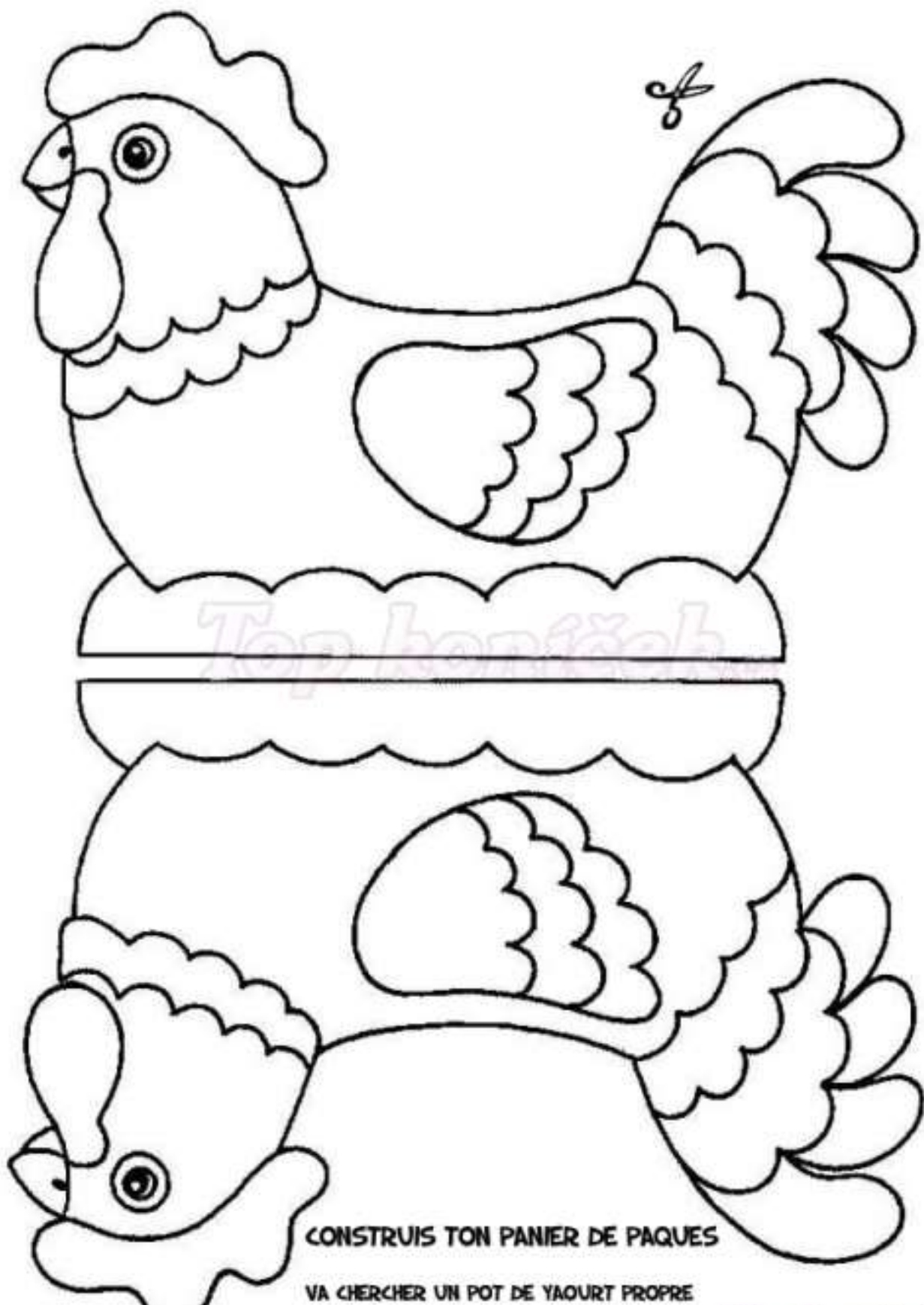
Hody, hody, doprovody!
Dejte vejce malovaný,
nedáte-li malovaný,
dejte aspoň bílý,
slepička vám
v komoře v koutku
na zeleném proutku
snese jiný.









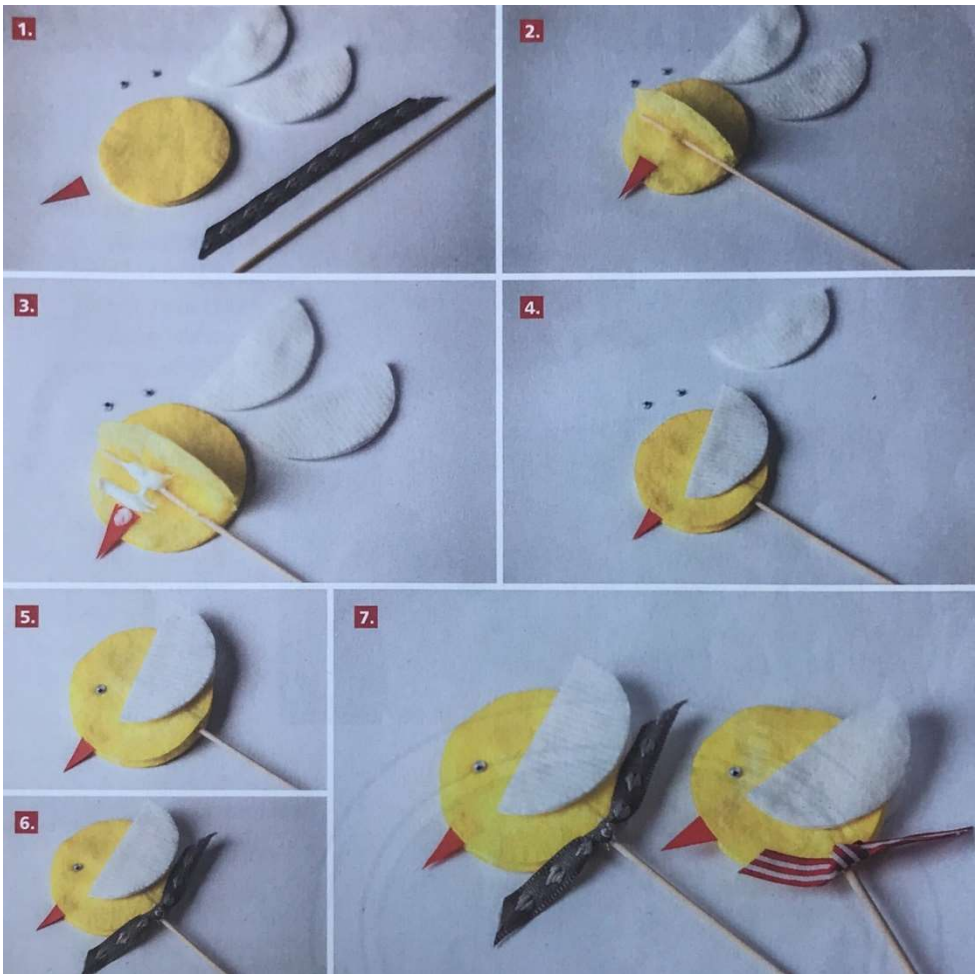



CONSTRUIS TON PANIER DE PAQUES

VA CHERCHER UN POT DE YAOURT PROPRE

Autor: petulinaS

Top konfček...



Kuřátko – krabička

Jedno žluté kuřátko,
zrodilo se zakrátko.
Poklad v sobě může schovat,
podívej se, už jde zobat!

PŘIPRAV SI:

- plato od vajec
- žlutou akrylovou barvu
- štětec
- žlutý a oranžový papír
- lepidlo
- malířskou krepovou lepenku
- černý fix



1 Z plata od vajec vystřihni podle obrázku dva kalíšky. Pomocí malířské pásky kalíšky vzadu slep, aby se mohly otevírat, a natři je na žluto. Vznikne tak tělo kuřátka. Nech ho důkladně zaschnout.

2 Z barevných papírů vystřihni tvary jako na obrázku...

3 ... a podle dalšího obrázku je (kromě nohou) nalep dovnitř kalíšků jako křídla a zobáček.

4 Fixem domaluj kuřátko oči a přilep mu ještě papírové nožky. Naplň ho, třeba dobrotami.



O kohoutkovi a slepičce

Vajíčka jsou sněžená, prázdné
plato v koutě čeká.
Vyhodit ho škoda velká,
skvělou zábavu nám přichystá!

PŘIPRAV SI:

- plato od vajec
- červenou a oranžovou čtvrtku
- pohyblivé nalepovací oči
- červenou, bílou a žlutou plst
- žlutou pletenou šňůru
- hnědé a bílé dekorální peří
- lepidlo
- oboustrannou lepenku
- nůžky

Kohoutek

1 Z plata od vajec
vystřihni podle obrázku
kohoutovo tělo.

2 Z červené plsti vystřihni
hřebínek a podbradní
laloky, z bílé křídla a ze
žluté nohy a zobák.

3 Ke každé noze přilep
kousek žluté šňůrky.

4 Šňůrky pak nalep
k tělu kohouta.

5 Podle obrázku
nalep kohoutovi
také hřebínek, laloky,
oči, zobák a křídla.
Jako poslední přilep
dozadu mezi křídla
peří, a kohoutí zábava
může začít!



