



Malí mořeplavci


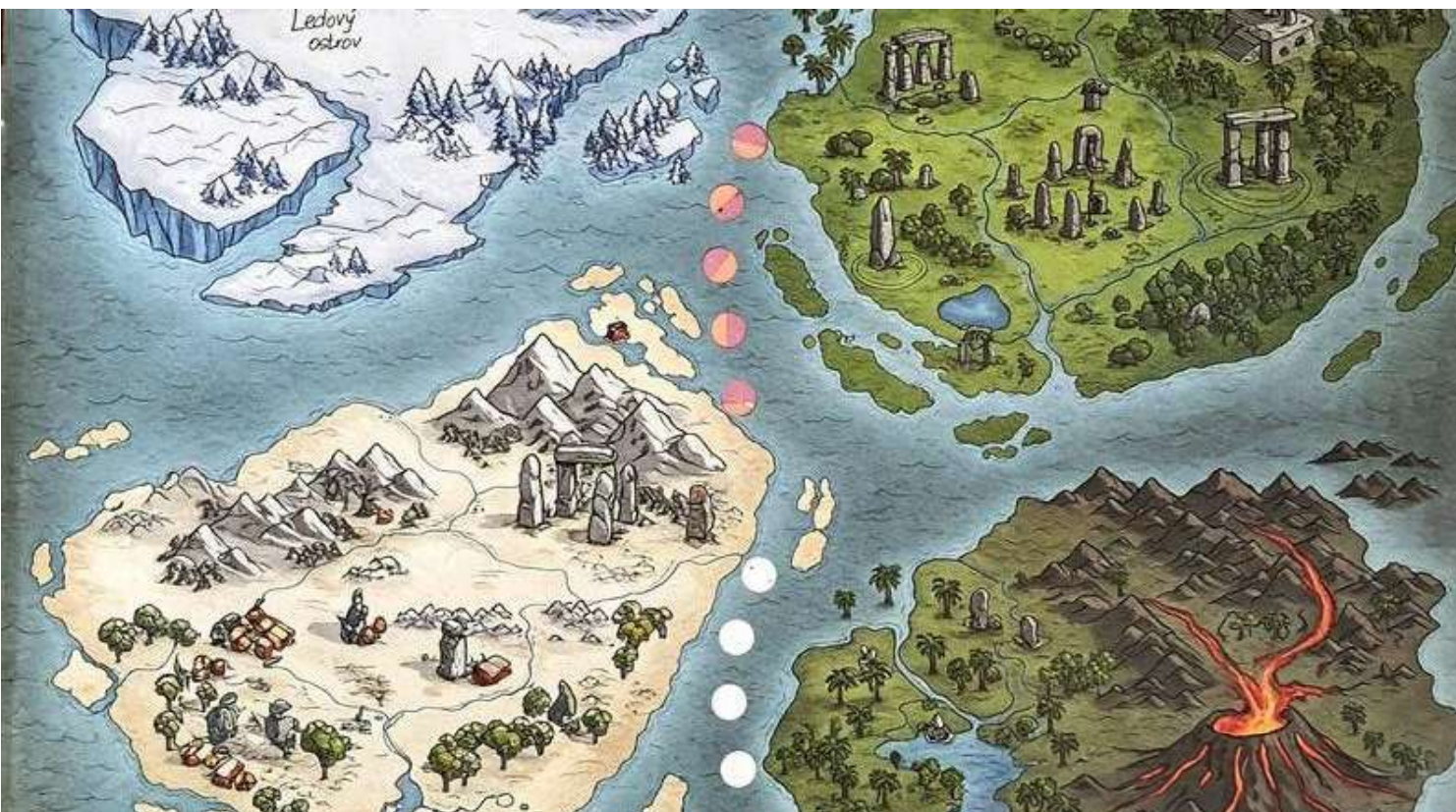
Příměstský letní tábor pro děti z MŠ

- Pohybové aktivity
- Kreativní a výtvarné činnosti
- Klidový režim a spinkání po obědě
- Vycházky a pobyt na hřišti
- CTH s pátráním po trosečnickovi



Na detailech si dáváme záležet

- Výzdoba zázemí
- Stylové pomůcky
- Pečlivě připravené tematické aktivity

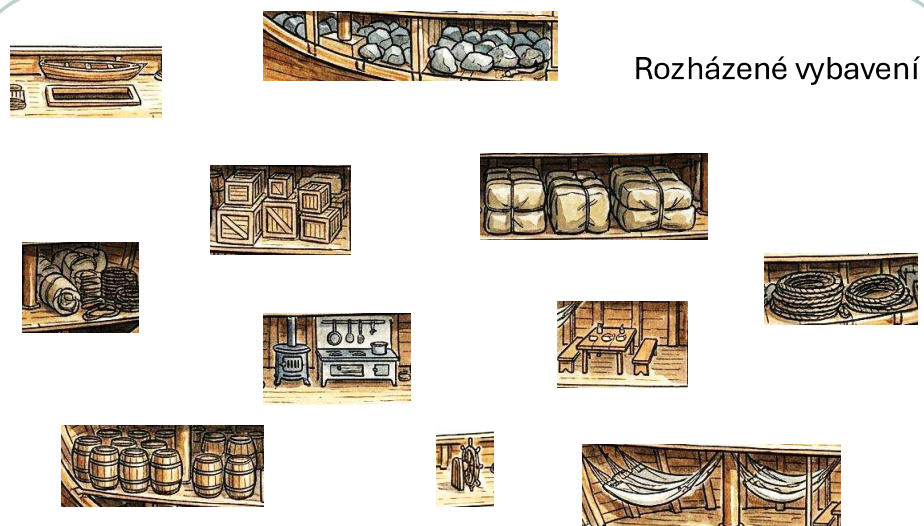


Mapa postupu, rekvizity a pomůcky na hry...


PŘÍKLAD KLIDOVÉ AKTIVITY

BOUŘE (Kimova hra)

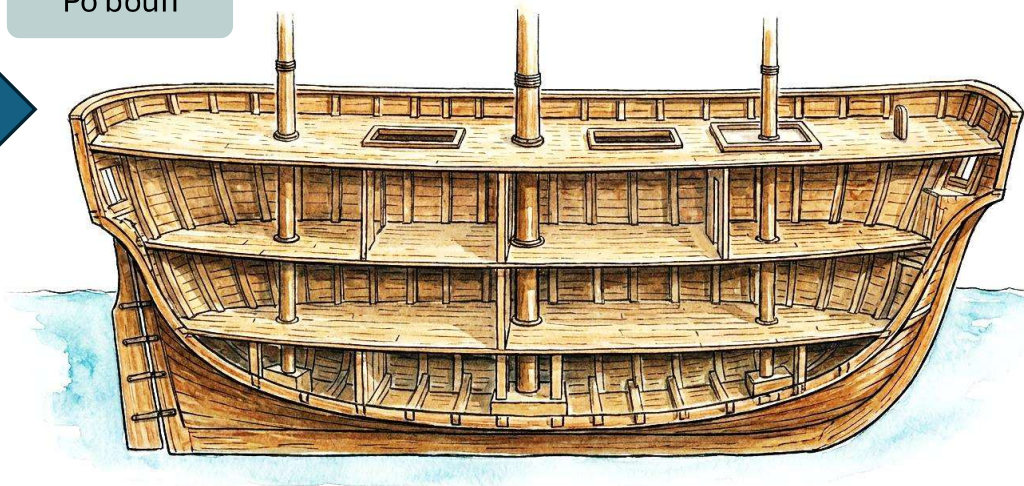
- Každá skupina má k dispozici dva zalaminované obrázky (A4) a kartičky předmětů. Lektor dětem ukáže obrázek před bouří a pojmenuje s nimi předměty na lodi.
- Obrázek potom vymění a vysvětlí dětem, že po bouři je všechno rozházené a je potřeba vrátit co nejvíce předmětů z vybavení lodi zpět.
- Věci, které děti vyjmenují, dostanou a mohou je spočítat.
- Pokud si děti vzpomenou dokonce na konkrétní místo, kde věci byly, bude to ještě lepší.



Před bouří



Po bouří



Táborové kšitovky a odměny pro děti

